
원격접속을 통한 연구과제 이용 가이드

2019. 7.



건강보험심사평가원
HEALTH INSURANCE REVIEW & ASSESSMENT SERVICE

목 차

I. 원격접속을 통한 연구과제 개요	3
1. 원격접속 통계분석시스템 소개	
2. 원격접속 통계분석시스템 이용 수수료	
II. 원격접속을 통한 연구과제 이용 절차	5
1. 상담 신청	
2. 서류 제출 및 이용자 등록	
3. 이용 수수료 납입	
4. 자료 분석	
5. 자료 보관 및 이용 종료	
6. 결과 활용	
III. 기타 절차 안내	9
1. 자료 반·출입	
2. 이용기간 연장	
3. 이용자·IP 변경	
4. 추가분석	
IV. 제공 자료	11
1. 제공 자료	
2. 자료 설명	
3. 제공 변수	
[별첨1] 연구과제 신청 서식	13
1. 이용개요서	
2. 보안유지 및 준수사항 서약서	
3. 개인정보 수집·이용 동의서	
4. 공공데이터 반출신청서	
5. 이용 승인 요청서	
6. 이용 변경 신청서	
7. 이용 종료 확인서	
8. 결과 활용 통보서	
[별첨2] 연구과제 신청 방법	23

I 원격접속을 통한 연구과제 개요

1. 원격접속 통계분석시스템 소개

- **시스템 소개:** 연구자가 원하는 장소에서 원격분석시스템(가상화PC)에 접속하여 보건의료빅데이터를 분석·활용할 수 있는 시스템
- **운영 목적:** 보건의료빅데이터를 활용한 학술 연구 활성화
- **이용 대상:** 학술 연구를 목적으로 하는 기관·개인 등
- **제공 자료:** 요양급여비용 청구자료를 연구 목적에 맞게 가공하여 제공*
* 분석 자료는 SAS 파일 형태로 제공하며, TXT 형태의 자료가 필요한 경우 사전 협의 필요
- **이용 방법:** 원격분석시스템에 설치된 인프라를 활용하여 자료 분석 후 통계 결과값을 반출하여 연구에 활용
 - 과제별 1개의 원격계정 제공(분석공간 1TB), 고정IP인 PC에서만 이용 가능
 - 설치 소프트웨어(S/W) 현황

종류	소프트웨어	버전
분석 Tool	SAS EG, SAS VA	9.4.2
	R	3.5.1
편집 Tool	MS Office 2010, 한글 2010, UltraEdit 21.30	

※ SPSS, Python은 미설치되어 있으며 별도 설치 불가

- **관련 근거:** 「공공데이터의 제공 및 이용 활성화에 관한 법률」, 「개인정보 보호법」, 심사평가원 「공공데이터 제공 및 이용업무 운영지침」

2. 원격접속 통계분석시스템 이용 수수료

- (이용 수수료) 「공공데이터 제공 및 이용업무 운영지침」 제25조제4항에 따라 이용 수수료는 다음과 같음

이용기간	산정기준
6일 이하	일(日)수 × 50,000원
1주 이상 1개월 미만	[주(週)수 × 225,000원] + [나머지 기간의 일(日)수 × 50,000원]
1개월 이상	[월(月)수 × 700,000원] + [나머지 기간의 주(週)수 × 225,000원] + [월과 주를 제외한 나머지 기간의 일(日)수 × 50,000원]

주 1) 1주는 7일, 1개월은 30일을 기준으로 함

2) 이용기간은 원격분석시스템을 점유한 기간으로 실 사용(접속)일수가 아님

- (수수료의 감면) 「공공데이터 제공 및 이용업무 운영지침」 제26조에 따라 다음에 해당하는 이용자는 수수료를 감면

구분	소속
수수료 면제	<ol style="list-style-type: none"> 1. 중앙행정기관 및 그 소속기관 2. 지방자치단체 3. 제1호 및 제2호와의 계약 등에 따라 연구를 수행하는 기관·법인·단체 등 ※ 계약서 등 계약관계를 증빙할 수 있는 서류 제출 4. 심사평가원과 계약 또는 공동연구 등을 수행하는 기관·법인·단체 등(해당 과제에 한함) 5. 「보건의료기술 진흥법」에 따른 연구중심병원 6. 심사평가원 공모전 수상과제를 수행하는 개인 및 기관·법인·단체(해당 과제에 한함) 7. 설립한 날부터 1년이 지나지 아니한 신생 창업기업
수수료 50% 감액	<ol style="list-style-type: none"> 1. 정보 공유 등에 관하여 심사평가원과 MOU를 체결한 기관 2. 「공공기관의 운영에 관한 법률」에 따른 공공기관 3. 「지방공기업법」에 따른 지방공사 및 지방공단 4. 「고등교육법」에 따른 대학(교) 5. 「의료법」에 따른 의료기관 6. 학술단체(학회) 및 의약단체(협회) 7. 보건의료 분야 학위논문을 작성하는 자

II

원격접속을 통한 연구과제 이용 절차

단계	이용 절차
상담 신청	<ul style="list-style-type: none"> 포털 → 의료빅데이터 → 빅데이터분석 이용신청
↓	<ul style="list-style-type: none"> ✕ 자료 상담 (완료 E-mail 발송)
서류 제출 이용자 등록	<ul style="list-style-type: none"> 서류 제출: 포털 → 의료빅데이터 → MY분석과제 → 자료요청 → 서류제출(7개) 이용자 등록: 포털 → 의료빅데이터 → MY분석과제 → 이용자등록
↓	<ul style="list-style-type: none"> ✕ 공공데이터 제공 심의위원회 심의 및 자료 추출 (완료 E-mail 발송)
이용 수수료 납입	<ul style="list-style-type: none"> 심사평가원의 수수료 안내 공문에 따라 수수료 납입
↓	<ul style="list-style-type: none"> ✕ 이용자 승인 (승인 문자 발송)
자료 분석	<ul style="list-style-type: none"> 가상화D를 발급 받아 원격분석시스템(https://ras.hira.or.kr) 이용
↓	
자료 보관 이용 종료	<ul style="list-style-type: none"> 자료 보관 시 이용기간 종료 전 보관할 자료를 10GB 이내로 정리·저장 포털 → 의료빅데이터 → MY분석과제 → 이용종료 및 자료보관 신청 → 이용 종료 확인서 제출
↓	
결과 활용	<ul style="list-style-type: none"> 연구결과 활용 시 심사평가원 자료 활용 사실을 명시 결과 활용 후 30일 이내 결과 활용 통보서를 E-mail(analysis@hira.or.kr) 제출

※ 포털: 보건의료빅데이터 개방시스템(opendata.hira.or.kr)

1. 상담 신청

- 이용개요서를 작성하여 포털에서 상담 신청
- 신청 방법: 포털 로그인 → 의료빅데이터 → 빅데이터분석 이용신청
 - 자세한 신청 방법은 “[별첨2] 연구과제 신청 방법” 참고
- 자료 상담: 담당자가 1:1로 배치되어 연구자료 추출의 물리적 가능성 검토

2. 서류 제출 및 이용자 등록

- 상담이 완료되면 아래 필수서류*를 제출하고 연구에 참여하는 이용자 등록
 - 서류 제출: 포털 로그인 → 의료빅데이터 → MY분석과제 → 자료요청 → 서류 제출
 - 이용자 등록: 포털 로그인 → 의료빅데이터 → MY분석과제 → 이용자 등록

☞ 필수서류(7개)

- ① 청구자료 요청 공문
 - ② 이용개요서
 - ③ 보안유지 및 준수사항 서약서(연구책임자, 이용자 각 1부)
 - ④ 개인정보 수집·이용 동의서(연구책임자, 이용자 각 1부)
 - ⑤ 기관생명윤리위원회(IRB) 심의 결과 통지서
 - ⑥ 기관생명윤리위원회(IRB) 승인된 연구계획서
 - ⑦ 이용자 소속 증빙 서류(재직증명서, 재학증명서, 근로계약서 등)
- ※ 청구자료 요청 공문은 연구책임자 소속기관의 공식 문서 형식에 맞게 작성하고 공문에 ②~⑦ 서류를 첨부하여 결재(다음페이지 작성 예시 참고)

- 제출한 서류를 바탕으로 공공데이터 제공 심의위원회에서 자료 제공 심의

○ (참고) 청구자료 요청 공문 작성 예시

연구기관명			
수신자 : 건강보험심사평가원(빅데이터지원부)			
제 목 : 건강보험심사평가원 청구자료 요청(과제번호 M20190000000)			
1. 연구기관명에서 수행하는 연구과제 “연구과제명” 분석을 위하여 건강보험심사평가원 청구자료를 아래와 같이 요청합니다.			
가. 과제정보			
○ 과제번호: M20190000000 (보건의료빅데이터 개방시스템 MY분석과제에서 확인 가능)			
○ 연구기관명: 연구기관명 / 소속부서			
○ 연구과제명: 연구과제명			
○ 연구책임자: 성명 / 직위 / 연락처 / 메일주소			
○ 원격분석시스템 이용자: 성명 / 직위 / 연락처 / 메일주소			
나. 원격접속 신청일수: 00일 (최대 1년)			
붙임 1. 이용개요서 1부			
2. 보안유지 및 준수사항 서약서(연구책임자, 이용자 각 1부)			
3. 개인정보 수집·이용 동의서(연구책임자, 이용자 각 1부)			
4. 기관생명윤리위원회(IRB) 심의 결과 통지서 1부			
5. 기관생명윤리위원회(IRB) 승인된 연구계획서 1부			
6. 이용자 소속 증빙 서류 1부. 끝.			
연구기관명 (직인)			
결재	담당자	검토자	결재자
시행	문서번호	문서시행일자	

3. 이용 수수료 납입

- 심사평가원의 수수료 안내 공문에 따라 수수료 선납 후 이용 가능
 - 납입 방법: 계좌이체(무통장입금)
 - 납입 기한: 수수료 안내 공문 발송 후 14일 이내 ※ 기한 내 미납 시 취소 처리
 - 납입 증빙: 입금 확인 후 영수용 전자계산서 발행 가능
 - 수수료의 환불: 이용시작일 전일까지 신청 시 전액 환불
- ※ 이용시작일 경과 후 부분 환불 불가

4. 자료 분석

- 가상화ID를 발급 받아 원격분석시스템(<https://ras.hira.or.kr>)에 접속하여 자료 분석

5. 자료 보관 및 이용 종료

○ 자료 보관

- 이용개요서에 자료보관 신청한 과제에 한해 이용 종료 시 자료 보관이 가능
- 보관 용량: 최대 10GB
- 보관 기간: 이용 종료일로부터 1년
 - ※ 이용 종료일로부터 1년 초과 시 보관된 자료 일괄 삭제(보관 연장 불가)
- 보관 방법: **이용기간 종료 전** 보관할 자료를 10GB 이내로 정리·저장하고, 이용 종료 확인서에 보관할 자료 정보 기재

○ 이용 종료

- 이용기간 종료 후 14일 이내 **이용 종료 확인서** 제출
- 기한 내 미제출 시 전체 자료 일괄 삭제(복구 불가)
- 제출 방법: 포털 로그인 → 의료빅데이터 → MY분석과제 → 이용 종료 및 자료보관 신청

6. 결과 활용

- 논문, 학술대회 등 연구결과 활용 시 **심사평가원 자료 활용 사실을 명시**
- 결과 활용 후 30일 이내 **결과 활용 통보서** 제출
- 제출 방법: 빅데이터지원부(analysis@hira.or.kr)로 E-mail 송부

1. 자료 반·출입

- 사용자 PC와 원격분석시스템 간에 자료 이동은 불가능하며, 별도의 자료 반·출입 신청을 통해 담당자 검토 후 자료 반·출입 가능
- 신청 방법: 포털 로그인 → 의료빅데이터 → MY분석과제 → 자료 반·출입 신청
 - 자료 반출 신청 시 신청 화면 하단의 공공데이터 반출 신청서 첨부

2. 이용기간 연장

- 이용기간 종료 10일 전까지 연장 신청 시 최대 1년까지 이용기간 연장 가능
 - ※ 이용기간이 10일 미만이거나 종료일이 10일 미만 남은 과제는 연장 불가
- 신청 방법: 포털 로그인 → 의료빅데이터 → MY분석과제 → 이용연장신청 → 연장 신청 공문 제출

연장 신청 공문 작성 요령
<ul style="list-style-type: none"> ▪ 공문 제목: 원격접속을 통한 연구과제 이용 연장 신청(과제번호 M20190000000) ▪ 공문 내용 <ul style="list-style-type: none"> - 연장 사유 - 과제정보(과제번호, 과제명, 기관명, 책임자명) - 연장신청기간(YYYY.MM.DD. ~ YYYY.MM.DD.)

3. 이용자 · IP 변경

- 이용자 또는 IP 변경(PC 변경)이 필요한 경우 이용 변경 신청서 제출
- 제출 방법: E-mail 송부

4. 추가분석

○ 이용 종료일로부터 1년 이내에 보관한 자료로 추가분석 가능

※ 최초 보관했던 자료로만 추가분석이 가능하며, 추가분석 중 생성된 추가자료 보관 불가

○ 신청 방법: 포털 로그인 → 의료빅데이터 → MY분석과제 → 추가분석신청 → 추가분석 신청 공문 제출

추가분석 신청 공문 작성 요령

- 공문 제목: 원격접속을 통한 연구과제 추가분석 신청(과제번호 M20190000000)
 - 공문 내용
 - 추가분석 사유
 - 과제정보(과제번호, 과제명, 기관명, 책임자명)
 - 추가분석 신청일수(00일)
 - 원격분석시스템 이용자 정보(이용자명, 소속, 연락처, E-mail)
- ※ 기 이용했던 PC 정보가 변경된 경우 변경된 PC의 공인IP, 사설IP, MAC주소 기재
- ※ 기 이용자가 변경된 경우 신규 이용자의 보안유지 및 준수사항 서약서, 개인정보 수집·이용 동의서, 이용자 소속 증빙 서류(재직증명서, 재학증명서, 근로계약서 등)를 함께 제출

○ 아래의 경우 추가분석 신청이 불가함

- 자료 보관을 신청하지 않은 과제
- 이용 종료 후 14일 이내 이용 종료 확인서를 미제출한 과제
- 이용 종료일로부터 1년이 초과된 과제

1. 제공 자료

- 제공 자료: 요양급여비용 청구자료를 연구목적에 맞게 맞춤형으로 가공하여 제공
- 자료 구성: 명세서 일반내역(200), 진료내역(300), 상병내역(400), 처방내역(530)
- 제공 범위: 2007년 1월 자료부터 제공 가능
- 제공 형태: SAS 파일 형태로 제공*
 - * TXT 형태의 자료가 필요한 경우 사전 협의 필요

2. 자료 설명

- 명세서 일반내역(200)
 - 환자 기본 정보: 성별, 연령, 보험형태 등
 - 진료 기본 정보: 요양기관기호 대체번호, 요양개시/종료일자, 입원/외래구분, 주/부상병, 요양급여비용 등
- 진료내역(300)
 - 환자가 요양기관에서 받은 모든 진료 내역
 - 기본진료항목, 검사, 처치 및 수술, 치료재료 내역, 원내 조제 내역 등
- 상병내역(400): 주상병, 부상병을 포함하여 환자의 모든 상병 정보
- 처방내역(530): 환자가 외래 처방으로 받은 약제에 관한 모든 정보

3. 제공 변수

대상자료: 명세서 일반내역(200)		대상자료: 진료내역(300)	
순번	칼럼명	순번	칼럼명
1	명세서조인키	1	명세서조인키
2	보험자종별구분코드	2	항목코드
3	수진자개인식별대체키	3	분류코드구분
4	성별구분	4	분류코드
5	수진자연령	5	1회투약량
6	수진자통계연령	6	1일투약량
7	요양기관식별대체키	7	1일투여량 또는 실시횟수
8	요양기관종별구분코드	8	총투여일수 또는 실시횟수
9	지역(시도)코드	9	총사용량
10	서식구분코드	10	단가
11	주상병코드	11	금액
12	부상병코드	12	가산적용금액
13	진료과목코드	13	일반명코드
14	요양개시일자	14	진료예외구분코드
15	요양종료일자	15	1_2구분코드
16	최초입원일자		
17	입내원일수	대상자료: 수진자 상병내역(400)	
18	요양일수	순번	칼럼명
19	원외처방일수	1	명세서조인키
20	원외처방약제비	2	일련번호
21	원외처방전건수	3	상병코드
22	심사결정요양급여비용총액	4	상병분류구분
23	심사결정본인부담금	5	진료과목코드
24	심사결정보험자부담금	6	내과세부전문과목
25	심사결정100분의100미만 총액		
26	수술여부	대상자료: 원외처방전 상세내역(530)	
27	공상구분코드	순번	칼럼명
28	특정기호구분코드	1	명세서조인키
29	상해외인구분코드	2	처방전교부번호
30	진료결과구분코드	3	분류코드구분
31	입원도착경로구분코드	4	분류코드
32	의료급여종별코드	5	1회투약량
33	청구형태코드	6	1일투여횟수
34	청구구분코드	7	총투여일수
35	심사년월	8	총사용량
36	표시과목코드	9	단가
		10	금액
		11	일반명코드

※ 변수에 대한 설명은 [보건의료빅데이터 개방시스템 → 시스템 소개 → 컬럼조회]에서 조회 가능

【별첨1】

연구과제 신청 서식

보안유지 및 준수사항 서약서

(앞쪽)

성명		생년월일	
소속		직위	
연락처		전자우편주소	

보안유지 및 준수사항 서약서

본인은 건강보험심사평가원(이하 “심사평가원”)의 공공데이터를 이용함에 있어 다음 사항을 준수하며, 다음 사항을 위반한 경우에는 행정 처분 등 어떠한 불이익 및 민·형사상의 법적 책임을 감수할 것을 엄숙히 서약합니다.

1. 제공받은 공공데이터 이용 시 공익에 반하거나 제3자의 권리를 침해하지 아니하도록 심사평가원 규정 및 이용조건 등에 따른 의무를 준수하고, 신의에 따라 성실하게 이용한다.
2. 제공받은 공공데이터를 승인받은 목적 외의 용도로 이용하거나 불법적인 용도로 이용하지 않는다.
3. 제공받은 공공데이터를 복제 또는 제3자에게 제공·대여·판매하지 않는다.
4. 제공받은 환자표본자료를 분실한 경우 지체 없이 심사평가원에 신고한다.
5. 제공받은 비식별 정보를 다른 정보와 결합하여 재식별 시도하거나, 개인을 식별할 수 있는 형태로 변경하는 등 개인정보를 침해하는 어떠한 접근도 시도하지 않는다.
6. 공공데이터 이용 중 재식별 되거나 재식별 가능성이 현저히 높아지는 상황 발생 시, 즉시 정보처리를 중단하고 관련사항을 심사평가원에 통보하여야 하며, 해당 정보의 회수 또는 파기 등 필요한 협조에 성실히 응한다.
7. 공공데이터와 함께 제공되는 매뉴얼을 충분히 숙지하여 분석 과정 및 결과에 문제가 없도록 할 것이며, 분석결과는 보건복지부 및 심사평가원과 무관하고, 분석 과정 및 결과로 인하여 발생한 문제에 대한 모든 책임은 본인이 진다.
8. 제공받은 공공데이터를 활용하여 보고서, 논문, 발표자료, 보도자료 등의 결과물이 발생하는 경우 다음사항을 출간물에 명시하고, 발생일로부터 30일 이내에 심사평가원에 제출한다.

※ 본 자료는 건강보험심사평가원 자료(환자표본자료의 경우 데이터 일련번호 기재)를 활용한 것이며, 연구결과는 건강보험심사평가원 및 보건복지부와 관련이 없음을 밝힙니다.

9. 심사평가원 공공데이터를 이용하여 발생하는 산출물에 대하여 심사평가원이 해당 내용을 인용·사용하는 것에 대하여 동의한다.

(뒤쪽)

-
10. 공공데이터 이용 목적 달성 시 심사평가원으로부터 제공받은 자료 및 가공된 데이터 파일을 즉시 폐기한다.
 11. 심사평가원 공공데이터 이용 중은 물론 이용 종료 후에도 업무상 알게 된 제반 기밀사항을 일체 누설하지 않는다.
 12. 보건의료빅데이터센터 이용 시 건강보험심사평가원 전산망에 외부 통신망을 무단으로 연결하여 사용하지 않는다.

년 월 일

서약인

(서명 또는 인)

건 강 보 험 심 사 평 가 원 장 귀 하

개인정보 수집 · 이용 동의서

작성자	(소속) (이름)	(직위)
-----	--------------	------

건강보험심사평가원은 「개인정보보호법」 제15조에 따라 공공데이터 제공과 관련하여 귀하의 개인정보를 수집·이용하고자 아래와 같이 관련사항을 알려드립니다.

- 개인정보의 수집·이용 목적
 - 공공데이터의 제공
- 수집하려는 개인정보의 항목
 - 성명, 생년월일, 주소, 소속, 직위, 전화번호, 전자우편주소
- 개인정보의 보유 및 이용 기간: 2년
- 귀하는 개인정보 수집 · 이용 동의를 거부할 권리가 있으며, 동의를 거부하는 경우 공공데이터를 제공 받을 수 없습니다.

동의함

동의하지 않음

위의 사항을 확인합니다.

년 월 일

동의인

(서명 또는 인)

건강보험심사평가원장 귀하

공공데이터 반출신청서

승인	담당	차장	부장

반출 자료에 대한 모든 보안상의 책임은 사용자에게 있음에 동의하고, 사용이 종료된 경우 즉각 폐기할 것을 서약하며, 아래와 같이 자료 반출 승인을 요청합니다.

신청일자	. . .	소속(직위)	
사용자명		연락처	
사업(과제)명			
반출요청 상세내역			
반출자료	<input type="checkbox"/> 파일	개수	
		용량	
		유형	<input type="checkbox"/> 엑셀 <input type="checkbox"/> 워드 <input type="checkbox"/> 텍스트 <input type="checkbox"/> 기타:
	<input type="checkbox"/> 출력	페이지수	
사용기간	. . . ~ . . . (사용기간 만료 후 폐기)		
신청사유 및 용도			
전자우편주소			
비고			

신청자 : (서명 또는 인)

건강보험심사평가원장 귀하

이용 승인 요청서

과제번호		연구기관명		
연구과제명				
이용기간	년 월 일 ~ 년 월 일 (총 일)			
원격분석시스템 이용자	성명	소속	연락처	
			E-mail	
수수료 입금정보	입금자명			
	입금일자			
	영수용 계산서 발행 요청	<input type="checkbox"/> 미발행		
		<input type="checkbox"/> 발행	발행기관명:	
			사업자등록번호:	
		수신용 메일주소:		
※ 계산서 발행 요청 시 사업자등록증사본 1부를 함께 제출				
비고				

기재요령

1. 이용기간의 이용시작일은 행정처리 기간(3~4일)을 고려하여 설정하고 휴일 시작을 지양합니다.
2. 원격분석시스템 이용자는 최대 2인까지 승인 가능하나 동시접속은 불가합니다.
3. 이용시작일 이후에는 이용기간 변경 및 수수료 환불이 불가하오니 작성에 주의바랍니다.

위와 같이 원격접속을 통한 연구과제를 이용하고자 하니 이용자 승인을 요청합니다.

년 월 일

연구책임자

(서명 또는 인)

건강보험심사평가원장 귀하

이용 변경 신청서

과제번호		연구기관명	
연구과제명			
변경 내용	변경 전	변경 후	
변경 사유			
비 고			

기재요령

- 이용자 변경 시 변경 내용에 변경 전·후 이용자 정보(성명, 소속, 연락처, E-mail)를 기재하고, 신규 이용자의 보안유지 및 준수사항 서약서, 개인정보 수집·이용 동의서, 이용자 소속 증빙 서류(재직증명서, 재학증명서, 근로계약서 등) 각 1부를 함께 제출합니다.
- IP 변경 시 변경 내용에 이용자명과 원격분석시스템 접속 ID, 변경 전·후 IP 정보(공인 IP, 사설 IP, MAC 주소)를 기재합니다.

위와 같이 원격접속을 통한 연구과제 이용 변경을 신청합니다.

년 월 일

연구책임자

(서명 또는 인)

건강보험심사평가원장 귀하

이용 종료 확인서

과제번호		연구기관명	
연구과제명			
분석기간	년 월 일	~	년 월 일
분석 결과 활용 목적	<input type="checkbox"/> 연구보고서 작성 <input type="checkbox"/> 학술 논문 게재 <input type="checkbox"/> 학술 대회 발표 <input type="checkbox"/> 학위 논문 작성 <input type="checkbox"/> 기타:		
자료보관 여부	<input type="checkbox"/> 미보관		
	<input type="checkbox"/> 보관	보관 파일 개수: 저장 위치: 보관 총 용량(10GB이내):	
※ 이용 신청 시 자료보관 신청한 과제에 한해 자료보관이 가능하며, 보관한 자료로 추가분석은 이용종료일로부터 1년 이내에만 가능			
비 고			

위와 같이 원격접속을 통한 연구과제 이용을 종료하며, 향후 보고서, 논문, 발표자료, 보도자료 등의 결과물이 발생하는 경우 **발생일로부터 30일 이내에 결과 활용 통보서**를 건강보험심사평가원 빅데이터지원부(analysis@hira.or.kr)로 제출하고, 활용 목적 달성 시 **제공된 자료(연구과정에서 파생된 부속자료 포함)를 폐기**할 것을 약속합니다.

년 월 일

연구책임자

(서명 또는 인)

건 강 보 험 심 사 평 가 원 장 귀 하

결과 활용 통보서

과제번호		연구기관명	
연구과제명			
결과 활용 목적	<input type="checkbox"/> 연구보고서 작성 <input type="checkbox"/> 학술 논문 게재 <input type="checkbox"/> 학술 대회 발표 <input type="checkbox"/> 학위 논문 작성 <input type="checkbox"/> 기타:		
결과 활용 내용	예) 저자명, 논문제목, 논문명, 연도.		
첨부	결과 활용물 1부		
비고			

유의사항

연구과제 결과물이 발생하는 경우 **발생일로부터 30일 이내**에 본 결과 활용 통보서를 건강보험심사평가원 빅데이터지원부(analysis@hira.or.kr)로 제출합니다.

위와 같이 원격접속을 통한 연구과제 결과 활용을 통보합니다.

년 월 일

연구책임자

(서명 또는 인)

건강보험심사평가원장 귀하

【별첨2】

연구과제 신청 방법

신청정보는 빅데이터분석 이용신청의 첫 번째 단계로 연구과제의 분석과제명, 연구목적 등을 작성합니다.

* 빅데이터분석 이용신청은 작성해주신 신청정보 및 자료요청을 검토한 후 승인됩니다.

1. 개인정보제공 및 활용동의

회원가입 시 본인확인과 비밀번호 분실 시 임시 비밀번호 통지를 위한 목적입니다.

[Home](#) | [의료빅데이터](#) | [빅데이터분석 이용신청](#)

빅데이터분석 이용신청

STEP 01 신청정보
 STEP 02 이용자정보
 STEP 03 자료요청
 STEP 04 부가정보

건강보험심사평가원의 제공자료를 이용하여 연구하는 분석과제를 신청할 수 있습니다.
도움말

개인정보제공 및 활용동의

우리원은 고객님의 개인정보를 아래와 같이 처리함을 알려드립니다.

1. 개인정보의 수집·이용 목적
회원 가입시 본인 확인 및 비밀번호 분실 시 임시 비밀번호 통지를 위한 연락처 확보
2. 수집하려는 개인정보의 항목
[필수] 이용자ID, 이용자명, 이용자 연락처, 이용자 이메일

동의합니다.

2. 기본정보

기본정보는 신청자의 정보를 보여주며, 기본정보를 수정하시려면 [마이페이지 > 회원정보변경] 메뉴에서 수정하시기 바랍니다.

기본 정보

이용자명	홍길동
연락처	
이메일	

3. 과제정보

과제정보는 신청구분을 선택한 다음 필수 항목을 입력하셔야 신청 가능합니다.

과제 정보

(*) 필수입력항목

신청구분*	<input checked="" type="radio"/> 연구과제 <input type="radio"/> 연구중심병원 <input type="radio"/> 공동연구 <input type="radio"/> 기타
분석과제명*	<input style="width: 90%;" type="text"/>
세부과제명*	<input style="width: 90%;" type="text"/>
신청기관명*	<input style="width: 90%;" type="text"/>

기관분류*	선택하세요 <input type="button" value="v"/>										
주관기관명	<input type="text"/>										
대표전화번호	<input type="text"/> - <input type="text"/> - <input type="text"/>										
용역(수탁)연구비	<input type="text"/> 원										
연구배경 및 목적*	<input type="text"/>										
연구내용*	<input type="text"/>										
연구방법*	<input type="text"/>										
기대효과 및 활용*	<input type="text"/>										
연구기간(예정)*	<input type="text" value="2018-03-06"/> ~ <input type="text" value="2018-03-05"/> *예정된 기간 <input type="text" value="0"/> 일										
사용기간선택*	<table border="1"> <tr> <td>월</td> <td><input type="text" value="0"/> <input type="button" value="v"/></td> <td></td> </tr> <tr> <td>주</td> <td><input type="text" value="0"/> <input type="button" value="v"/></td> <td></td> </tr> <tr> <td>일</td> <td><input type="text" value="0"/> <input type="button" value="v"/></td> <td></td> </tr> </table>	월	<input type="text" value="0"/> <input type="button" value="v"/>		주	<input type="text" value="0"/> <input type="button" value="v"/>		일	<input type="text" value="0"/> <input type="button" value="v"/>		
월	<input type="text" value="0"/> <input type="button" value="v"/>										
주	<input type="text" value="0"/> <input type="button" value="v"/>										
일	<input type="text" value="0"/> <input type="button" value="v"/>										
포털공개 여부	<input checked="" type="radio"/> 비공개 <input type="radio"/> 공개										

3-1. 필수입력항목

▶ 신청구분

- 연구과제 : 원격접속을 통한 일반 연구과제
- 연구중심병원 : 「보건의료기술 진흥법」에 따른 연구중심병원(해당과제에 한함)
- 공동연구: 심사평가원과 공동연구를 수행하는 해당 과제에 한함
- 기타

▶ 분석과제명 : IRB(기관생명윤리위원회) 심의에 제출한 과제명

▶ 세부과제명 : 세부과제가 없을 시 분석과제명과 동일하게 기입

▶ 신청기관명 : 연구책임자의 소속기관

* 주관기관명: 발주기관이 있을 시 작성

▶ 기관분류 : 신청기관(연구책임자의 소속기관)의 분류에 해당하는 기관 선택

- 국가기관(지방자치단체 포함)
- 공공기관: 「공공기관의 운영에 관한 법률」에 따른 공공기관
- 대학기관: 「고등교육법」에 따른 대학기관
- 의료기관: 「의료법」에 따른 의료기관
- 학회 및 협회: 학술단체 및 의약단체(협회)
- 산업계: 제약회사 등 산업계
- 기타

▶ 연구기간(예정) : 사용기간선택에 따라 자동 계산되어 입력됨

▶ 사용기간선택 : 월단위는 30일로 날짜 계산

이용자정보는 원격통계분석시스템을 직접 이용하실 이용자정보를 등록하시길 바랍니다.

※ 포털ID(보건의료빅데이터개방시스템 ID)가 있어야 이용자 등록이 가능합니다. 포털ID가 없을 시 다음단계로 이동하시고 추후 이용하실 분이 직접 회원 가입하신 후 '의료빅데이터 > MY 분석과제 > 이용자등록'에서 이용자 등록을 해주시길 바랍니다.

Home

이용신청

STEP 01 신청정보

STEP 02 이용자정보

STEP 03 자료요청

STEP 04 부가정보

건강보험심사평가원의 제공 자료를 이용하여 연구하는 분석과제를 신청 할 수 있습니다.
도움말

이용자정보

※책임자,실무자,분석자 모두 등록하여 주시기 바랍니다.

번호	이용자구분	이용자명	이용자ID	상태	삭제
정보 입력 후 [저장] 버튼을 클릭해 주십시오. (*) 필수입력항목					

이용자 구분	<input checked="" type="radio"/> 책임자 <input type="radio"/> 실무자 <input type="radio"/> 분석자
이용자ID*	<input type="text"/> ① 포털ID조회
이용자명*	<input type="text"/>
이용자명*	<input type="text"/>
이용자 직위	<input type="text"/>
이용자 소속	<input type="text"/>
이용자 연락처*	<input type="text"/> - <input type="text"/> - <input type="text"/>
이용자 이메일*	<input type="text"/> @ <input type="text"/> 직접입력 <input type="checkbox"/>

초기화
② 저장

③ 다음단계로
취소

① 포털ID조회

- ▶ 이용자의 포털ID를 회원명, 아이디로 조회할 수 있습니다.
- ※ 회원명으로 조회 시 동명이인 주의

② 저장

- ▶ 이용자의 필수입력항목 입력한 후 저장합니다.

③ 다음단계로

- ▶ 신청자의 포털ID가 없는 경우, 입력하지 않고 우선 다음단계로 이동이 가능합니다. 추후 회원가입을 하시고 "의료빅데이터 > MY 분석과제 > 이용자등록"에서 이용자 등록을 해주시길 바랍니다.

이용신청은 연구 주제에 부합하는 연구 대상자를 선정하고 데이터셋을 구축하기 위한 일련의 과정을 보여 주는 단계입니다.

Home

이용신청

STEP 01 신청정보

STEP 02 이용자정보

STEP 03 자료요청

STEP 04 부가정보

건강보험심사평가원의 제공 자료를 이용하여 연구하는 분석과제를 신청 할 수 있습니다.

도움말

이용신청

자료요청 목록

① 분석과제명: 건강보험심사평가원 빅데이터 이용 신청

이용기간: 요청일수는 90일 입니다. 승인완료 후 이용기간이 확정됩니다. | 신청구분: 공공기관

② 진행현황

신청중

- ▶ 분석주제설정
- ▶ 현재진행화면
- ▶ 분석주제설정

③ 대상자 추출

분석주제설정

공통사항

- 환자 기본사항
- 명세서 서식구분
- 요양기관 기본사항

상병

- 상병코드선택
- + 상세조건

④ 대상컬럼

- 명세서일반내역
- 진료내역
- 수진자상병내역
- 원외처방전상세내역

⑤ 출력

서류제출

분석주제설정

* 분석주제설정은 상병, 약품, 행위를 단일 또는 조합 선택하여 연구대상자를 추출

분석주제설정*

상병
 약품
 행위

상세조건

선택하세요

산출기준

조건에 만족하는 수진자의 모든 명세서
 조건에 만족하는 해당 명세서

진료기간

📅 2012-09-01

~

📅 2017-08-31

기타조건

※ 분석주제설정에서 해당되는 선택 부분이 없는 경우 기입해주시요.

예시

- 상병 약품 행위
- 상병 AND 행위

※ [설명] 특정기간 내에 해당 상병으로 진료를 받았고, 해당 진료행위를 받은 환자

- 상병 약품 행위
- 상병 OR 약품

※ [설명] 특정기간 내에 해당 상병으로 진료를 받거나, 해당 약품을 처방받은 환자

저장

다음

① 분석과제명

- ▶ 과제정보에서 입력하신 분석과제명, 요청일수와 신청기관 유형을 보여줍니다.

② 진행현황

- ▶ 진행현황은 현재 이용신청의 위치 상태를 보여주며, 선택 조건에 따라 동적으로 상태를 나타냅니다.

③ 대상자 추출

- ▶ 공통사항: 공통사항은 최종 연구데이터셋에 공통 적용되는 환자, 명세서 서식, 요양기관의 기본사항을 선택하는 화면입니다.
- ▶ 상병, 약품, 행위: 분석주제조건에서 선택되는 항목에 따라 동적으로 나타나도록 구성한 선택화면입니다.

④ 대상컬럼

- ▶ 대상컬럼은 최종 연구데이터셋을 산출하기 위한 컬럼(변수)을 선택하는 항목이며, 해당 테이블을 클릭시 컬럼(변수) 목록을 보여줍니다.

⑤ 출력

- ▶ 이용신청을 완료한 후에 선택하신 모든 항목을 출력할 수 있는 항목입니다.

분석주제설정은 상병, 약품, 행위를 단일 또는 조합 선택하여 연구대상자를 추출하는 단계입니다.

진행현황 신청중

- ▶ 분석주제설정
 - 상병
 - ▶ 현재진행화면
 - 분석주제설정
- ▶ 대상자 추출
 - 분석주제설정
 - 공통사항
 - 환자 기본사항
 - 명세서 서식구분
 - 요양기관 기본사항
 - ② 상병
 - 상병코드선택
 - 상세조건

분석주제설정

※ 분석주제설정은 상병, 약품, 행위를 단일 또는 조합 선택하여 연구대상자를 추출

① 분석주제설정*	<input checked="" type="checkbox"/> 상병 <input type="checkbox"/> 약품 <input type="checkbox"/> 행위
③ 상세조건	<input type="text" value="선택하세요"/> <div style="border: 1px solid #ccc; width: 100%; height: 15px; margin-top: 2px;"></div>
산출기준	<input checked="" type="radio"/> 조건에 만족하는 수진자의 모든 명세서 <input type="radio"/> 조건에 만족하는 해당 명세서
④ 진료기간	<input type="text" value="2012-09-01"/> ~ <input type="text" value="2017-08-31"/>
⑤ 기타조건	<div style="border: 1px solid #ccc; height: 40px; width: 100%;"></div>

※ 분석주제설정에서 해당되는 선택 부분이 없는 경우 기입해주시요.

① 분석주제설정

▶ 분석주제설정은 상병, 약품, 행위를 단일 또는 조합하여 선택할 수 있습니다. 선택된 분석주제설정에 따라 트리형 메뉴는 동적으로 변합니다.

② 상세조건

- ▶ 분석주제설정에서 단일 선택 시 해당 사항이 없습니다.
- ▶ 분석주제설정에서 다중 선택 시 조합으로 만들어질 수 있는 모든 경우의 수를 선택하는 항목입니다.
 ※ ex) 상병 AND 약품, 상병 OR 약품, (상병 AND 약품) OR 행위

③ 산출기준

▶ 공통사항과 상병, 약품, 행위를 단일 또는 조합 선택하여 정의된 조건들로 최종 연구데이터셋의 추출 기준을

- 수진자의 모든 명세서 : 추출된 연구대상자의 모든 진료정보
- 해당 명세서 : 추출된 명세서에 해당하는 진료정보

④ 진료기간

▶ 최종 데이터셋에 적용되는 진료기간을 입력해 주십시오.

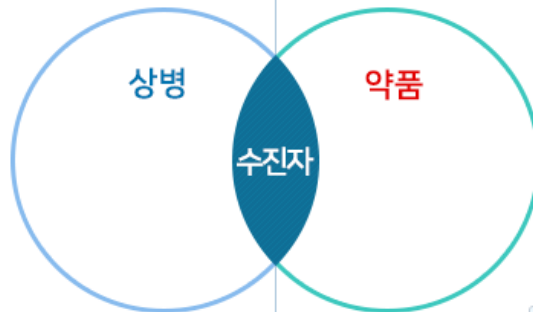
⑤ 기타조건

▶ 분석주제설정이 상병, 약품, 행위를 단일 또는 조합 선택 이외일 경우에만 기입해 주십시오.

[조건에 만족하는 수진자의 모든 명세서]

공통조건 {
 - 요양기관 종별 : 상급종합병원, 종합병원
 - 보험자 종별 : 건강보험
 - 연령 : 20~95세
 - 진료기간 : 2012. 01 ~ 2016. 12

(상병) E10, E11 AND (약품) 118301BU



공통조건과 (상병 AND 약품) 조건을 만족하는 연구대상자 산출

위 조건을 만족하는 수진자의 모든 진료정보



조건에 만족하는 수진자의 모든 명세서

[그림설명]

2012년 1월에서 2016년 12월 사이에 상급종합병원 또는 종합병원에서 20 ~ 95세 건강보험 대상자들 중 E10, E11 상병코드로 진료를 받았고(AND), 118301BU 약품을 처방받은 환자

연구대상자 추출

추출된 20 ~ 95세 건강보험 연구대상자의 2012년 1월에서 2016년 12월 사이에 상급종합병원 또는 종합병원에서 받은 모든 진료정보를 구축



조건에 만족하는 수진자의 모든 명세서

[그림설명]

2012년 1월에서 2016년 12월 사이에 상급종합병원 또는 종합병원에서 의과입원, 의과외래로 진료받은 20 ~ 95세 건강보험 환자의 명세서 중 157501ATR, 185701ATB 약품을 처방 받았거나(OR), HA403 행위로 진료받은 명세서

↓ 해당 명세서 추출

2012년 1월에서 2016년 12월 사이에 상급종합병원 또는 종합병원에서 의과입원, 의과외래로 진료받은 20 ~ 95세 건강보험 환자의 명세서 중 157501ATR, 185701ATB 약품을 처방 받은 명세서 또는 HA403 행위로 진료받은 명세서만 추출

환자 기본사항은 최종 추출되는 자료에 공통으로 적용되는 조건입니다.



분석과제명: 건강보험심사평가원 빅데이터 이용 신청
이용기간: 요청일수는 90일 입니다. 승인완료 후 이용기간이 확정됩니다. | 신청구분: 공공기관

자료요청 목록

진행현황 신청중

- ▶ 분석주제설정
상병
- ▶ 현재진행화면
공통사항>환자 기본사항

공통사항 > 환자 기본사항

※ 환자기본사항은 최종 추출되는 자료에 공통으로 적용되는 조건입니다.

① 수진자 성별	<input checked="" type="radio"/> 전체 <input type="radio"/> 남 <input type="radio"/> 여
② 수진자 연령	<input checked="" type="checkbox"/> 전체연령 <input type="text" value="0"/> ~ <input type="text" value="999"/>
③ 보험자 종별	<input checked="" type="checkbox"/> 4: 건강보험 <input type="checkbox"/> 5: 의료급여 <input type="checkbox"/> 7: 국비보훈
④ 기타 조건	<input type="checkbox"/> 100: DRG청구제외 <input type="checkbox"/> 200: 추가청구제외

저장
이전
다음

대상자 추출

- 분석주제설정
- 공통사항
 - 환자 기본사항
 - 명세서 서식구분
 - 요양기관 기본사항
- 상병
 - 상병코드선택
 - 상세조건

① 수진자 성별

▶ 남성, 여성 단일 선택 또는 전체를 선택할 수 있으며, **반드시** 하나를 선택하여야 합니다.

② 수진자 연령

▶ 전체 연령 또는 From ~ To로 사이 설정할 수 있으며, **반드시** 하나를 선택하여야 합니다.

③ 보험자 종별


▶ 건강보험, 의료급여, 국비보훈을 단일 또는 다중 선택할 수 있으며, **반드시** 하나 이상을 선택하여야 합니다.

④ 기타조건

▶ DRG청구제외: 포괄수가제로 청구되는 명세서 제외

▶ 추가청구제외: 요양기관이 기 청구하여 심사 지급된 명세서 중 진료내역의 일부가 당초 청구에서 누락되어 추가로 청구한 명세서를 제외

명세서 서식구분은 최종 추출되는 자료에 공통으로 적용되는 조건입니다.



분석과제명: 건강보험심사평가원 빅데이터 이용 신청

이용기간: 요청일수는 90일 입니다. 승인완료 후 이용기간이 확정됩니다. | 신청구분: 공공기관

자료요청 목록

진행현황 신청중

- ▶ 분석주제설정
상병
- ▶ 현재진행화면
공통사항>명세서 명세서서식 구분

공통사항 > 명세서서식구분

※ 명세서 서식구분은 최종 최종 추출되는 자료에 공통으로 적용되는 조건입니다.


①	명세서 서식구분	<input checked="" type="checkbox"/> 021: 의과입원	<input checked="" type="checkbox"/> 031: 의과외래
		<input type="checkbox"/> 041: 치과입원	<input type="checkbox"/> 051: 치과외래
		<input type="checkbox"/> 071: 보건기관 입원외과	<input type="checkbox"/> 072: 보건기관 입원치과
		<input type="checkbox"/> 073: 보건기관 입원한방	<input type="checkbox"/> 081: 보건기관 외래외과
		<input type="checkbox"/> 082: 보건기관 외래치과	<input type="checkbox"/> 083: 보건기관 외래한방
		<input type="checkbox"/> 091: 정신과및병동	<input type="checkbox"/> 101: 정신과입원
		<input type="checkbox"/> 111: 정신과외래	<input type="checkbox"/> 121: 한방입원
		<input type="checkbox"/> 131: 한방외래	<input type="checkbox"/> 201: 직접조제(약국)
		<input type="checkbox"/> 211: 처방조제(약국)	<input type="checkbox"/> 061: 조산원 입원
		<input type="checkbox"/> 991: 조산원 외래	

저장
이전
다음

① 명세서 서식구분

진료분야, 입원과 외래, 처방조제와 직접조제로 각각 구분한 코드이며, 주로 입원과 외래를 구분할 때 이용합니다. **반드시** 하나 이상을 선택하셔야 합니다.

요양기관 기본사항은 최종 추출되는 자료에 공통으로 적용되는 조건입니다.



분석과제명: 건강보험심사평가원 빅데이터 이용 신청

이용기간: 요청일수는 90일 입니다. 승인완료 후 이용기간이 확정됩니다. | 신청구분: 공공기관

자료요청 목록

진행현황 신청중

- ▶ 분석주제설정
상병
- ▶ 현재진행화면
공통사항>요양기관 사항

대상자 추출

- 분석주제설정
- 공통사항 ▶
- 환자 기본사항
- 명세서 서식구분
- **요양기관 기본사항**

상병 ▶

- 상병코드선택
- + 상세조건

변수선택

- 명세서일반내역
- 진료내역
- 수진자상병내역
- 원외처방전상세내역

출력

공통사항 > 요양기관 기본사항

※ 요양기관 기본사항은 최종 추출되는 자료에 공통으로 적용되는 조건입니다.

① 요양기관종별	<input type="checkbox"/> 01: 상급종합병원	<input type="checkbox"/> 11: 종합병원	<input type="checkbox"/> 21: 병원
	<input type="checkbox"/> 28: 요양병원	<input type="checkbox"/> 31: 의원	<input type="checkbox"/> 41: 치과병원
	<input type="checkbox"/> 51: 치과의원	<input type="checkbox"/> 61: 조산원	<input type="checkbox"/> 29: 정신요양병원
	<input type="checkbox"/> 71: 보건소	<input type="checkbox"/> 72: 보건지소	<input type="checkbox"/> 73: 보건진료소
	<input type="checkbox"/> 74: 모자보건센터	<input type="checkbox"/> 75: 보건의료원	<input type="checkbox"/> 81: 약국
	<input type="checkbox"/> 92: 한방병원	<input type="checkbox"/> 93: 한의원	<input type="checkbox"/> 91: 한방종합병원
② 요양기관 소재지	<input checked="" type="checkbox"/> 전체	<input type="checkbox"/> 11: 서울	<input type="checkbox"/> 21: 부산
	<input type="checkbox"/> 22: 인천	<input type="checkbox"/> 23: 대구	<input type="checkbox"/> 24: 광주
	<input type="checkbox"/> 25: 대전	<input type="checkbox"/> 26: 울산	<input type="checkbox"/> 31: 경기
	<input type="checkbox"/> 32: 강원	<input type="checkbox"/> 33: 충북	<input type="checkbox"/> 34: 충남
	<input type="checkbox"/> 35: 전북	<input type="checkbox"/> 36: 전남	<input type="checkbox"/> 37: 경북
	<input type="checkbox"/> 38: 경남	<input type="checkbox"/> 39: 제주	<input type="checkbox"/> 41: 세종

저장

이전

다음


① 요양기관 종별

상급종합병원, 종합병원, 병원 등 요양기관의 종별을 구분할 수 있는 구분코드이며, 수진자의 보험자 종별에 따라 지정된 상급종합이 상이하므로 분석 시 유의하여야 합니다. **반드시** 하나 이상을 선택하여야 합니다.

② 요양기관 소재지

요양기관이 소재하고 있는 지역을 구분할 수 있는 코드이며, 전체 또는 **반드시** 하나 이상을 선택하여야 합니다.

상병, 약품, 행위를 단일 또는 조합 선택하여 연구대상자를 선정하기 위해 상병코드와 순위를 선택합니다.



분석과제명: 건강보험심사평가원 빅데이터 이용 신청
이용기간: 요청일수는 90일 입니다. 승인완료 후 이용기간이 확정됩니다. | 신청구분: 공공기관

자료요청 목록

진행현황 신청중

- ▶ 분석주제설정
상병
- ▶ 현재진행화면
상병조건>상병코드선택

대상자 추출

- 분석주제설정
- 공통사항
 - 환자 기본사항
 - 명세서 서식구분
 - 요양기관 기본사항
- 상병
 - 상병코드선택
 - 상세조건

변수선택

- 명세서일반내역
- 진료내역
- 수진자상병내역
- 원외처방전상세내역

출력

서류제출

상병 > 상병코드선택

* 상병, 약품, 행위를 단일 또는 조합 선택하여 연구대상자를 선정하기 위해 상병코드와 상병순위를 선택합니다.

① 조회할 상병코드

<p>② 상병순위</p> <div style="display: flex; justify-content: space-between;"> <div style="width: 45%;"> <input type="checkbox"/> 1: 주상병 <input type="checkbox"/> 3: 주상병 + 제2부상병까지 <input type="checkbox"/> 5: 주상병 + 제4부상병까지 <input type="checkbox"/> 7: 주상병 + 제6부상병까지 <input type="checkbox"/> 9: 주상병 + 제8부상병까지 <input type="checkbox"/> 전체 </div> <div style="width: 45%;"> <input type="checkbox"/> 2: 주상병 + 제1부상병 <input type="checkbox"/> 4: 주상병 + 제3부상병까지 <input type="checkbox"/> 6: 주상병 + 제5부상병까지 <input type="checkbox"/> 8: 주상병 + 제7부상병까지 <input type="checkbox"/> 10: 주상병 + 제9부상병까지 </div> </div>

* 공통사항에서 적용되는 연구대상자의 상병 진료기간, 명세서 서식 등을 다르게 설정하시려면, 좌측의 상병>상세조건을 선택하여 주십시오.

예시)
 공통사항 진료기간: 2009년 1월 ~ 2014년 12월
 상병조건 진료기간: 2010년 1월 ~ 2010년 12월
 → 2010년 상병으로 진료를 받은 수진자의 2009년 ~ 2014년 진료내역을 추출

저장
이전
다음

	A
1	I10
2	I101
3	I102
4	I103
5	I104
6	I105
7	I106
8	I107
9	I108
10	I109
11	E01
12	E010
13	E011
14	E012
15	E013
16	E014
17	E015
18	E016
19	E017
20	E018

상병코드조회: HIRA - Internet Explorer

상병코드조회

③ ● ● ● 코드 조합

상병코드	상병명칭	상병코드 포함	
<input type="checkbox"/>	R030	고혈압의 진단 없이 혈압우치 상승	<input type="checkbox"/>
<input type="checkbox"/>	R0022	고혈압성 심근병증	<input type="checkbox"/>
<input checked="" type="checkbox"/>	I10	본태성(원발성) 고혈압	<input checked="" type="checkbox"/>
<input type="checkbox"/>	I101	약성 고혈압	<input type="checkbox"/>
<input type="checkbox"/>	I109	기타 및 상세불명의 원발성 고혈압	<input type="checkbox"/>
<input type="checkbox"/>	I11	고혈압성 심장병	<input type="checkbox"/>
<input type="checkbox"/>	I110	(중등성) 심부전증 동반한 고혈압성 심장병	<input type="checkbox"/>
<input type="checkbox"/>	I119	(중등성) 심부전증이 없는 고혈압성 심장병	<input type="checkbox"/>
<input type="checkbox"/>	I12	고혈압성 신장병	<input type="checkbox"/>

⑤ 선택하신 코드

상병코드	상병명칭	
<input type="checkbox"/>	I10	본태성(원발성) 고혈압
<input type="checkbox"/>	I101	약성 고혈압
<input type="checkbox"/>	I109	기타 및 상세불명의 원발성 고혈압

⑥ 엑셀로 코드 선택 * 엑셀로 코드 선택은 단일 열에 기입되어야 하며, 반드시 대문자로 기입하여야 합니다. 첨부 후 "점검" 버튼을 클릭하시면 업로드 됩니다.

⑦

- ① **조회할 상병코드**
요양급여비용 청구서 사용하는 상병명 및 상병분류기호는 「한국표준질병·사인분류」에 따르고 있으며, "." 이나 별표(*), 검표(†) 등 특수기호는 사용하지 않습니다.
- ② **상병순위**
상병순위는 환자진료에 영향을 준 증요도 순으로 나열된 일련번호입니다.
- ③ **상병코드 조회**
「한국표준질병·사인분류」에 정의되어 있는 상병명 및 상병분류기호로 조회할 수 있습니다.
- ④ **상병코드 선택**
조회된 상병코드 중 요청 목적에 맞는 코드를 선택하시면 오른쪽 「선택하신 코드」에서 선택한 상병코드를 보실 수 있습니다.
- ⑤ **하위코드 포함**
하위코드 포함을 선택하시면, 선택한 상병코드로 시작하는 모든 상병코드가 선택됩니다.
* (예시) I10 (하위코드 포함) → I10, I10.1, I10.9, I10.XX, ...
- ⑥ **엑셀로 코드 적용**
영문자와 숫자로 조합된 상병코드가 엑셀에서 단일 열에 기입되어야 하며, **반드시** 대문자로 기입하여야 합니다.
첨부 후 "점검" 버튼을 클릭하시면 업로드 됩니다.
* **하위코드를 포함할 경우 상·하위코드 모두 기입해 주십시오.**
- ⑦ **선택삭제**
선택하신 코드를 선택하여 삭제하실 수 있습니다.

공통사항에서 적용되는 연구대상자의 상병 진료기간, 명세서 서식 등을 다르게 설정하실 경우에만 상병>상세조건에서 환자 기본사항, 명세서 서식구분, 요양기관 기본사항을 설정하시기 바랍니다. 상병, 약품, 행위의 상세조건은 기본적으로 공통사항과 동일한 설정값을 가져옵니다.



분석과제명: 건강보험심사평가원 빅데이터 이용 신청

이용기간: 요청일수는 90일 입니다. 승인완료 후 이용기간이 확정됩니다. | 신청구분: 공공기관

[자료요청 목록](#)

진행현황 신청중

- ▶ 분석주제설정
상병
- ▶ 현재진행화면
상병조건>환자 기본사항

대상자 추출

- 분석주제설정
- 공통사항
- 환자 기본사항
- 명세서 서식구분
- 요양기관 기본사항
- 상병
- 상병코드선택
- ▶ 상세조건
- 환자 기본사항
- 명세서 서식구분
- 요양기관 기본사항

상병 > 환자기본사항

※ 공통사항과 진료기간 등 아래사항이 다른 경우
예시)
· 공통사항 진료기간: 2009년 1월 ~ 2014년 12월
· 상병조건 진료기간: 2010년 1월 ~ 2010년 12월
→ 2010년 상병으로 진료를 받은 수진자의 2009년 ~ 2014년 진료내역을 추출

※ 공통사항과 동일한 경우 다음단계로 이동

① 진료기간		2012-09-01	~		2017-08-31
② 수진자 성별		<input checked="" type="radio"/> 전체 <input type="radio"/> 남 <input type="radio"/> 여			
③ 수진자 연령		<input checked="" type="checkbox"/> 전체연령	<input type="text" value="0"/>	~	<input type="text" value="999"/>
④ 보험자 종별		<input checked="" type="checkbox"/> 4: 건강보험 <input type="checkbox"/> 5: 의료급여 <input type="checkbox"/> 7: 국비보훈			

[저장](#)

[이전](#)

[다음](#)

(예시)

- ▶ 공통사항 진료기간: 2009년 1월 ~ 2014년 12월
- ▶ 상병조건 진료기간: 2010년 1월 ~ 2010년 12월
- 2010년 상병으로 진료를 받은 수진자의 2009년 ~ 2014년 진료정보를 추출

① 진료기간

연구대상자를 선정하기 위한 해당 상병으로 진료 받은 기간을 입력해 주십시오.

② 수진자 성별

남성, 여성 단일 선택 또는 전체를 선택할 수 있으며, **반드시** 하나를 선택하여야 합니다.

③ 수진자 연령

전체 연령 또는 From ~ To로 사이 설정할 수 있으며, **반드시** 하나를 선택하여야 합니다.

④ 보험자 종별

건강보험, 의료급여, 국비보훈을 단일 또는 다중 선택할 수 있으며, **반드시** 하나 이상을 선택하여야 합니다.



분석과제명: 건강보험심사평가원 빅데이터 이용 신청

이용기간: 요청일수는 90일 입니다. 승인완료 후 이용기간이 확정됩니다. | 신청구분: 공공기관

자료요청 목록

진행현황

신청중

▶ 분석주제설정

상병

▶ 현재진행화면

상병조건>명세서 명세서서식 구분

대상자 추출

분석주제설정

공통사항

- 환자 기본사항
- 명세서 서식구분
- 요양기관 기본사항

상병

- 상병코드선택
- ▶ 상세조건
 - 환자 기본사항
 - 명세서 서식구분
 - 요양기관 기본사항

변수선택

명세서일반내역

진료내역

수진자상병내역

원외처방전상세내역

상병 > 명세서서식구분

※ 공통사항과 명세서 서식이 다른 경우

예시)

- 공통사항: 전체서식
- 상병: 021: 의과입원

→ 해당 상병으로 의과입원한 수진자를 대상으로 전체서식에서 진료받은 진료내역 추출

※ 공통사항과 동일한 경우 다음단계로 이동

① 명세서 서식구분	<input checked="" type="checkbox"/> 021: 의과입원	<input checked="" type="checkbox"/> 031: 의과외래
	<input type="checkbox"/> 041: 치과입원	<input type="checkbox"/> 051: 치과외래
	<input type="checkbox"/> 071: 보건기관 입원외과	<input type="checkbox"/> 072: 보건기관 입원치과
	<input type="checkbox"/> 073: 보건기관 입원한방	<input type="checkbox"/> 081: 보건기관 외래외과
	<input type="checkbox"/> 082: 보건기관 외래치과	<input type="checkbox"/> 083: 보건기관 외래한방
	<input type="checkbox"/> 091: 정신과낮병동	<input type="checkbox"/> 101: 정신과입원
	<input type="checkbox"/> 111: 정신과외래	<input type="checkbox"/> 121: 한방입원
	<input type="checkbox"/> 131: 한방외래	<input type="checkbox"/> 201: 직접조제(약국)
	<input type="checkbox"/> 211: 처방조제(약국)	<input type="checkbox"/> 061: 조산원 입원
	<input type="checkbox"/> 991: 조산원 외래	

저장

이전

다음

① 명세서 서식구분

진료분야, 입원과 외래, 처방조제와 직접조제로 각각 구분한 코드이며, 주로 입원과 외래를 구분할 때 이용합니다. **반드시** 하나 이상을 선택하셔야 합니다.



분석과제명: 건강보험심사평가원 빅데이터 이용 신청

이용기간: 요청일수는 90일 입니다. 승인완료 후 이용기간이 확정됩니다. | 신청구분: 공공기관

자료요청 목록

진행현황

신청중

- ▶ 분석주제설정
상병
- ▶ 현재진행화면
상병조건>요양기관 사항

대상자 추출

분석주제설정

공통사항

- 환자 기본사항
- 명세서 서식구분
- 요양기관 기본사항

상병

- 상병코드선택
- ▶ 상세조건
 - 환자 기본사항
 - 명세서 서식구분
 - 요양기관 기본사항

변수선택

- 명세서일반내역
- 진료내역
- 수진자상병내역
- 원외처방전상세내역

출력

서류제출

상병 > 요양기관 기본사항

※ 공통사항과 요양기관 종별, 요양기관 소재지가 다른 경우

예시)

- 공통사항: 전체종별
- 상병: 상급종합병원, 종합병원

→ 종합병원급 이상에서 해당 상병으로 진료받은 수진자를 기준으로 전체 종별에서 진료받은 진료내역

※ 공통사항과 동일한 경우 다음단계로 이동

① 요양기관종별	<input type="checkbox"/> 01: 상급종합병원	<input type="checkbox"/> 11: 종합병원	<input type="checkbox"/> 21: 병원
	<input type="checkbox"/> 28: 요양병원	<input type="checkbox"/> 31: 의원	<input type="checkbox"/> 41: 치과병원
	<input type="checkbox"/> 51: 치과의원	<input type="checkbox"/> 61: 조산원	<input type="checkbox"/> 29: 정신요양병원
	<input type="checkbox"/> 71: 보건소	<input type="checkbox"/> 72: 보건지소	<input type="checkbox"/> 73: 보건진료소
	<input type="checkbox"/> 74: 모자보건센터	<input type="checkbox"/> 75: 보건의료원	<input type="checkbox"/> 81: 약국
	<input type="checkbox"/> 92: 한방병원	<input type="checkbox"/> 93: 한의원	<input type="checkbox"/> 91: 한방종합병원

② 요양기관소재지	<input checked="" type="checkbox"/> 전체	<input type="checkbox"/> 11: 서울	<input type="checkbox"/> 21: 부산
	<input type="checkbox"/> 22: 인천	<input type="checkbox"/> 23: 대구	<input type="checkbox"/> 24: 광주
	<input type="checkbox"/> 25: 대전	<input type="checkbox"/> 26: 울산	<input type="checkbox"/> 31: 경기
	<input type="checkbox"/> 32: 강원	<input type="checkbox"/> 33: 충북	<input type="checkbox"/> 34: 충남
	<input type="checkbox"/> 35: 전북	<input type="checkbox"/> 36: 전남	<input type="checkbox"/> 37: 경북
	<input type="checkbox"/> 38: 경남	<input type="checkbox"/> 39: 제주	<input type="checkbox"/> 41: 세종

저장

이전

다음


① 요양기관 종별

상급종합병원, 종합병원, 병원 등 요양기관의 종별을 구분할 수 있는 구분코드이며, 수진자의 보험자 종별에 따라 지정된 상급종합이 상이하므로 분석 시 유의하여야 합니다. 반드시 하나 이상을 선택하여야 합니다.

② 요양기관 소재지

요양기관이 소재하고 있는 지역을 구분할 수 있는 코드이며, 전체 또는 반드시 하나 이상을 선택하여야 합니다.

상병,약품,행위를 단일 또는 조합 선택하여 연구대상자를 선정하기 위해 약품코드를 선택합니다.



분석과제명: 건강보험심사평가원 빅데이터 이용 신청
이용기간: 요청일수는 90일 입니다. 승인완료 후 이용기간이 확정됩니다. | 신청구분: 공공기관

자료요청 목록

진행현황 신청중

- ▶ 분석주제설정
약품
- ▶ 현재진행화면
약품조건>약품코드선택

약품 > 약품코드선택

※ 상병, 약품, 행위를 단일 또는 조합 선택하여 연구대상자를 선정하기 위해 약품코드를 선택합니다.

① 조회할 약품코드

약품코드 선택

※ 공통사항에서 적용되는 연구대상자의 약품 처방기간, 명세서 서식 등을 다르게 설정하시려면, 좌측의 약품>상세조건을 선택하여 주십시오.

예시)
공통사항 진료기간: 2009년 1월 ~ 2014년 12월
약품 진료기간: 2010년 1월 ~ 2010년 12월
→ 2010년 약품으로 진료를 받은 수진자의 2009년 ~ 2014년 진료내역을 추출

저장
이전
다음

대상자 추출

분석주제설정

공통사항 ▶

- 환자 기본사항
- 명세서 서식구분
- 요양기관 기본사항

약품 ▶

- 약품코드선택
- ▶ 상세조건

변수선택	
명세서일반내역	
진료내역	
수진자상병내역	
원외처방전상세내역	
출력	

A	번호	코드	코드명
1	R4351		
2	R4353		
3	R4356		
4	R4358		
5	RA431		
6	RA432		
7	RA433		
8	RA434		
9	R3131		
10	R3133		
11	R3136		
12	R3138		
13	RA311		
14	RA312		
15	RA313		
16	RA314		
17	R3141		
18	R3146		
19	R3148		

약품코드조회 - HIRA - Internet Explorer

약품코드조회

② ● 명칭 ○ 코드 insulin 조회

번호	코드	코드명
<input checked="" type="checkbox"/>	0	1183018U bovine insulin
<input checked="" type="checkbox"/>	1	1183028U bovine insulin
<input checked="" type="checkbox"/>	2	1701018U human insulin
<input type="checkbox"/>	3	1701028U human insulin
<input type="checkbox"/>	4	1701038U human insulin
<input type="checkbox"/>	5	1701308U human insulin
<input type="checkbox"/>	6	1701318U human insulin
<input type="checkbox"/>	7	1702018U human insulin(NOR50)
<input type="checkbox"/>	8	1702018U human insulin(NOR40)
<input type="checkbox"/>	1701018U	human insulin(NOR40)

③

선택하신 코드

번호	코드	코드명
<input type="checkbox"/>	1183018U	bovine insulin
<input type="checkbox"/>	1183028U	bovine insulin
<input type="checkbox"/>	1701018U	human insulin

④ 엑셀로 코드 선택 찾아보기...

⑤ 선택삭제 완료

① 조회할 약품코드

약품코드는 일반명(주성분)코드를 입력하실 수 있습니다. 품목코드는 업체를 식별할 수 있는 정보이므로 제공이 불가능합니다.

② 약품코드 조회

약제급여목록표에서 공개되고 있는 일반명(주성분)코드 또는 주성분명으로 조회하실 수 있습니다.

③ 약품코드 선택

조회된 약품코드 중 요청 목적에 맞는 코드를 선택하시면 오른쪽 「선택하신 코드」에서 선택한 약품코드를 보실 수 있습니다.

④ 엑셀로 코드 적용

영문자와 숫자로 조합된 일반명(주성분)코드가 엑셀에서 단일 열에 기입되어야 하며, **반드시** 대문자로 기입하셔야 합니다. 첨부 후 "점검" 버튼을 클릭하시면 업로드 됩니다.

⑤ 선택삭제

선택하신 코드를 선택하여 삭제하실 수 있습니다.

공통사항에서 적용되는 연구대상자가 약제를 처방 받은 기간, 명세서 서식 등을 다르게 설정하실 경우에만 약품>상세조건에서 환자 기본사항, 명세서 서식구분, 요양기관 기본사항을 설정하시기 바랍니다. 상병, 약품, 행위의 상세조건은 기본적으로 공통사항과 동일한 설정값을 가져옵니다.



분석과제명: 건강보험심사평가원 빅데이터 이용 신청
이용기간: 요청일수는 90일 입니다. 승인완료 후 이용기간이 확정됩니다. | 신청구분: 공공기관

자료요청 목록

진행현황 신청중

- ▶ 분석주제설정
약품
- ▶ 현재진행화면
약품조건>환자 기본사항

대상자 추출

분석주제설정

공통사항

- 환자 기본사항
- 명세서 서식구분
- 요양기관 기본사항

약품

- 약품코드선택
- ▶ 상세조건
 - 환자 기본사항
 - 명세서 서식구분
 - 요양기관 기본사항

약품 > 환자기본사항

※ 공통사항과 진료기간 등 아래사항이 다른 경우
예시)
· 공통사항 진료기간: 2009년 1월 ~ 2014년 12월
· 약품조건 진료기간: 2010년 1월 ~ 2010년 12월
→ 2010년 해당 약품을 복용한 수진자의 2009년 ~ 2014년 진료내역을 추출

※ 공통사항과 동일한 경우 다음단계로 이동

①	진료기간	<input type="text" value="2012-09-01"/> ~ <input type="text" value="2017-08-31"/>	
②	수진자 성별	<input checked="" type="radio"/> 전체 <input type="radio"/> 남 <input type="radio"/> 여	
③	수진자연령	<input type="checkbox"/> 전체연령 <input type="text" value="0"/> ~ <input type="text" value="999"/>	
④	보험자 종별	<input checked="" type="checkbox"/> 4: 건강보험 <input type="checkbox"/> 5: 의료급여 <input type="checkbox"/> 7: 국비보훈	

저장

이전

다음

(예시)

- ▶ 공통사항 진료기간: 2009년 1월 ~ 2014년 12월
- ▶ 상병조건 진료기간: 2010년 1월 ~ 2010년 12월
- 2010년 약제를 처방 받은 수진자의 2009년 ~ 2014년 진료정보를 추출

① 진료기간

연구대상자를 선정하기 위한 해당 약품으로 처방 받은 기간을 입력해 주십시오.

② 수진자 성별

남성, 여성 단일 선택 또는 전체를 선택할 수 있으며, **반드시** 하나를 선택하여야 합니다.

③ 수진자 연령

전체 연령 또는 From ~ To로 사이 설정할 수 있으며, **반드시** 하나를 선택하여야 합니다.

④ 보험자 종별

건강보험, 의료급여, 국비보훈을 단일 또는 다중 선택할 수 있으며, **반드시** 하나 이상을 선택하여야 합니다.



분석과제명: 건강보험심사평가원 빅데이터 이용 신청

이용기간: 요청일수는 90일 입니다. 승인완료 후 이용기간이 확정됩니다. | 신청구분: 공공기관

자료요청 목록

진행현황

신청중

- ▶ 분석주제설정
약품
- ▶ 현재진행화면
약품조건>명세서 명세서서식 구분

대상자 추출

분석주제설정

공통사항

- 환자 기본사항
- 명세서 서식구분
- 요양기관 기본사항

약품

- 약품코드선택
- + 상세조건
 - 환자 기본사항
 - 명세서 서식구분
 - 요양기관 기본사항

변수선택

명세서일반내역

진료내역

수진자상병내역

원외처방전상세내역

약품 > 명세서서식구분

※ 공통사항과 명세서 서식이 다른 경우

예시)

- 공통사항: 전체서식
- 약품조건: 의과입원

→ 의과 입원한 해당 약품을 처방받은 수진자를 대상으로 전체 서식에서 진료받은 진료내역

※ 공통사항과 동일한 경우 다음단계로 이동

① 명세서 서식구분	<input checked="" type="checkbox"/> 021: 의과입원	<input checked="" type="checkbox"/> 031: 의과외래
	<input type="checkbox"/> 041: 치과입원	<input type="checkbox"/> 051: 치과외래
	<input type="checkbox"/> 071: 보건기관 입원외과	<input type="checkbox"/> 072: 보건기관 입원치과
	<input type="checkbox"/> 073: 보건기관 입원한방	<input type="checkbox"/> 081: 보건기관 외래외과
	<input type="checkbox"/> 082: 보건기관 외래치과	<input type="checkbox"/> 083: 보건기관 외래한방
	<input type="checkbox"/> 091: 정신과낮병동	<input type="checkbox"/> 101: 정신과입원
	<input type="checkbox"/> 111: 정신과외래	<input type="checkbox"/> 121: 한방입원
	<input type="checkbox"/> 131: 한방외래	<input type="checkbox"/> 201: 직접조제(약국)
	<input type="checkbox"/> 211: 처방조제(약국)	<input type="checkbox"/> 061: 조산원 입원
	<input type="checkbox"/> 991: 조산원 외래	

저장

이전

다음

① 명세서 서식구분

진료분야, 입원과 외래, 처방조제와 직접조제로 각각 구분한 코드이며, 주로 입원과 외래를 구분할 때 이용합니다. 반드시 하나 이상을 선택하셔야 합니다.



분석과제명: 건강보험심사평가원 빅데이터 이용 신청

이용기간: 요청일수는 90일 입니다. 승인완료 후 이용기간이 확정됩니다. | 신청구분: 공공기관

자료요청 목록

진행현황

신청중

- ▶ 분석주제설정
약품
- ▶ 현재진행화면
약품조건>요양기관 사항

대상자 추출

- 분석주제설정
- 공통사항
 - 환자 기본사항
 - 명세서 서식구분
 - 요양기관 기본사항

약품

- 약품코드선택
- + 상세조건
 - 환자 기본사항
 - 명세서 서식구분
 - 요양기관 기본사항

별수선택

- 명세서일반내역
- 진료내역
- 수진자상병내역
- 원외처방전상세내역

출력

서류제출

약품 > 요양기관 기본사항

※ 공통사항과 요양기관 종별, 요양기관 소재지가 다른 경우

예시)

- 공통사항: 전체종별
- 약품조건: 상급종합병원, 종합병원
→ 종합병원급 이상에서 해당 약품을 처방받은 수진자를 기준으로 전체 종별에서 진료받은 진료내역

※ 공통사항과 동일한 경우 다음단계로 이동

① 요양기관종별	<input type="checkbox"/> 01: 상급종합병원	<input type="checkbox"/> 11: 종합병원	<input type="checkbox"/> 21: 병원
	<input type="checkbox"/> 28: 요양병원	<input type="checkbox"/> 31: 의원	<input type="checkbox"/> 41: 치과병원
	<input type="checkbox"/> 51: 치과의원	<input type="checkbox"/> 61: 조산원	<input type="checkbox"/> 29: 정신요양병원
	<input type="checkbox"/> 71: 보건소	<input type="checkbox"/> 72: 보건지소	<input type="checkbox"/> 73: 보건진료소
	<input type="checkbox"/> 74: 모자보건센터	<input type="checkbox"/> 75: 보건의료원	<input type="checkbox"/> 81: 약국
	<input type="checkbox"/> 92: 한방병원	<input type="checkbox"/> 93: 한의원	<input type="checkbox"/> 91: 한방종합병원

② 요양기관 소재지	<input checked="" type="checkbox"/> 전체	<input type="checkbox"/> 11: 서울	<input type="checkbox"/> 21: 부산
	<input type="checkbox"/> 22: 인천	<input type="checkbox"/> 23: 대구	<input type="checkbox"/> 24: 광주
	<input type="checkbox"/> 25: 대전	<input type="checkbox"/> 26: 울산	<input type="checkbox"/> 31: 경기
	<input type="checkbox"/> 32: 강원	<input type="checkbox"/> 33: 충북	<input type="checkbox"/> 34: 충남
	<input type="checkbox"/> 35: 전북	<input type="checkbox"/> 36: 전남	<input type="checkbox"/> 37: 경북
	<input type="checkbox"/> 38: 경남	<input type="checkbox"/> 39: 제주	<input type="checkbox"/> 41: 세종

저장

이전

다음


① 요양기관 종별

상급종합병원, 종합병원, 병원 등 요양기관의 종별을 구분할 수 있는 구분코드이며, 수진자의 보험자 종별에 따라 지정된 상급종합이 상이하므로 분석 시 유의하여야 합니다. **반드시** 하나 이상을 선택하여야 합니다.

② 요양기관 소재지

요양기관이 소재하고 있는 지역을 구분할 수 있는 코드이며, 전체 또는 **반드시** 하나 이상을 선택하여야 합니다.

상병,약품,행위를 단일 또는 조합 선택하여 연구대상자를 선정하기 위해 행위코드를 선택합니다.



분석과제명: 건강보험심사평가원 빅데이터 이용 신청
이용기간: 요청일수는 90일 입니다. 승인완료 후 이용기간이 확정됩니다. | 신청구분: 공공기관

자료요청 목록

진행현황
신청중

- ▶ 분석주제설정
 행위
- ▶ 현재진행화면
 행위조건>행위코드선택

대상자 추출
행위 > 행위코드선택

※ 상병, 약품, 행위를 단일 또는 조합 선택하여 연구대상자를 선정하기 위해 행위코드를 선택합니다.

① 조회할 행위코드

행위코드 선택

※ 공통사항에서 적용되는 연구대상자의 행위를 받은 진료기간, 명세서 서식 등을 다르게 설정하시려면, 좌측의 행위>상세조건을 선택하여 주십시오.

예시)
공통사항 진료기간 : 2009년 1월 ~ 2014년 12월
행위조건 진료기간 : 2010년 1월 ~ 2010년 12월
→ 2010년 특정 행위를 받은 수진자의 2009년 ~ 2014년 진료내역을 추출

저장
이전
다음

변수선택

- 명세서일반내역
- 진료내역
- 수진자상병내역
- 원외처방전상세내역
- 출력

A	R4351
1	R4351
2	R4353
3	R4356
4	R4358
5	RA431
6	RA432
7	RA433
8	RA434
9	R3131
10	R3133
11	R3136
12	R3138
13	RA311
14	RA312
15	RA313
16	RA314
17	R3141
18	R3146
19	R3148

행위코드조회 : HORA - Internet Explorer

행위코드조회

②

<input type="checkbox"/>	진료행위코드	코드명	진료행위구분
<input type="checkbox"/>	AC101	중급의료관리료-중상응급의료센터,광역응급의료센터	중급의료관리료발생현황
<input checked="" type="checkbox"/>	AC105	중급의료관리료-분야별전문응급의료센터,지역응급의료센터	중급의료관리료발생현황
<input checked="" type="checkbox"/>	AC106	중급의료관리료-지역응급의료기관	중급의료관리료발생현황
<input type="checkbox"/>	EB021	중급 중환자-단일 표적 초음파(1일당)1부	초음파검사
<input type="checkbox"/>	EB022	중급 중환자-단일 표적 초음파(1일당)2부	초음파검사
<input type="checkbox"/>	EB023	중급 중환자-복합 표적 초음파	초음파검사
<input type="checkbox"/>	V1100	중급의료관리료-중상응급의료센터	중급의료관리료발생현황
<input type="checkbox"/>	V1200	중급의료관리료-광역응급의료센터(9종)	중급의료관리료발생현황

③

선택하신 코드

<input type="checkbox"/>	코드	코드명
<input type="checkbox"/>	AC101	중급의료관리료-중상응급의료센터,광역응급의료센터
<input type="checkbox"/>	AC105	중급의료관리료-분야별전문응급의료센터,지역응급의료센터
<input type="checkbox"/>	AC106	중급의료관리료-지역응급의료기관

④

⑤

- ① **조회할 행위코드**
행위코드는 「건강보험 행위 급여·비급여 목록표」에 정의된 행위코드를 입력하실 수 있습니다.
- ② **행위코드 조회**
「건강보험 행위 급여·비급여 목록표」에서 공개되고 있는 행위코드 또는 행위명으로 조회하실 수 있습니다.
- ③ **행위코드 선택**
조회된 행위코드 중 요청 목적에 맞는 코드를 선택하시면 오른쪽 「선택하신 코드」에서 선택한 행위코드를 보실 수 있습니다.
- ④ **엑셀로 코드 적용**
영문자와 숫자로 조합된 행위코드가 엑셀에서 단일 열에 기입되어야 하며, **반드시** 대문자로 기입하셔야 합니다. 첨부 후 "점검" 버튼을 클릭하시면 업로드 됩니다.
- ⑤ **선택삭제**
선택하신 코드를 선택하여 삭제하실 수 있습니다.

공통사항에서 적용되는 연구대상자가 해당 행위로 진료 받은 진료기간, 명세서 서식 등을 다르게 설정하실 경우에만 행위>상세조건에서 환자 기본사항, 명세서 서식구분, 요양기관 기본사항을 설정하시기 바랍니다. 상병, 약품, 행위의 상세조건은 기본적으로 공통사항과 동일한 설정값을 가져옵니다.



분석과제명: 건강보험심사평가원 빅데이터 이용 신청
이용기간: 요청일수는 90일 입니다. 승인완료 후 이용기간이 확정됩니다. | 신청구분: 공공기관

자료요청 목록

진행현황 신청중

- ▶ 분석주제설정
 행위
- ▶ 현재진행화면
 행위조건>환자 기본사항

행위 > 환자기본사항

※ 공통사항과 진료기간 등 아래사항이 다른 경우
예시)
 · 공통사항 진료기간: 2009년 1월 ~ 2014년 12월
 · 행위조건 진료기간: 2010년 1월 ~ 2010년 12월
 → 2010년 해당 행위가 이루어진 수진자의 2009년 ~ 2014년 진료내역을 추출

※ 공통사항과 동일한 경우 다음단계로 이동

① 진료기간	<input type="text" value="2012-09-01"/> ~ <input type="text" value="2017-08-31"/>
② 수진자 성별	<input checked="" type="radio"/> 전체 <input type="radio"/> 남 <input type="radio"/> 여
③ 수진자 연령	<input type="checkbox"/> 전체연령 <input type="text" value="0"/> ~ <input type="text" value="999"/>
④ 보험자 종별	<input checked="" type="checkbox"/> 4:건강보험 <input type="checkbox"/> 5:의료급여 <input type="checkbox"/> 7:국비보훈

저장
이전
다음

(예시)

- ▶ 공통사항 진료기간: 2009년 1월 ~ 2014년 12월
- ▶ 상병조건 진료기간: 2010년 1월 ~ 2010년 12월
→ 2010년 약제를 처방 받은 수진자의 2009년 ~ 2014년 진료정보를 추출

① 진료기간

연구대상자를 선정하기 위한 해당 행위로 진료 받은 기간을 입력해 주십시오.

② 수진자 성별

남성, 여성 단일 선택 또는 전체를 선택할 수 있으며, **반드시** 하나를 선택하셔야 합니다.

③ 수진자 연령

전체 연령 또는 From ~ To로 사이 설정할 수 있으며, **반드시** 하나를 선택하셔야 합니다.

④ 보험자 종별

건강보험, 의료급여, 국비보훈을 단일 또는 다중 선택할 수 있으며, **반드시** 하나 이상을 선택하셔야 합니다.



분석과제명: 건강보험심사평가원 빅데이터 이용 신청

이용기간: 요청일수는 90일 입니다. 승인완료 후 이용기간이 확정됩니다. | 신청구분: 공공기관

자료요청 목록

진행현황

신청중

- ▶ 분석주제설정
행위
- ▶ 현재진행화면
행위조건>명세서 명세서서식구분

대상자 추출

분석주제설정

공통사항

- 환자 기본사항
- 명세서 서식구분
- 요양기관 기본사항

행위

- 행위코드선택
- ▶ 상세조건
 - 환자 기본사항
 - 명세서 서식구분
 - 요양기관 기본사항

변수선택

명세서일반내역

진료내역

수진자상병내역

원외처방전상세내역

행위 > 명세서 서식구분

※ 공통사항과 명세서 서식이 다른 경우

예시)

- 공통사항: 전체서식
- 행위조건: 의과입원

→ 의과 입원한 해당 행위가 이루어진 수진자를 대상으로 전체 서식에서 진료받은 진료내역

※ 공통사항과 동일한 경우 다음단계로 이동

① 명세서 서식구분	<input checked="" type="checkbox"/> 021: 의과입원	<input checked="" type="checkbox"/> 031: 의과외래
	<input type="checkbox"/> 041: 치과입원	<input type="checkbox"/> 051: 치과외래
	<input type="checkbox"/> 071: 보건기관 입원외과	<input type="checkbox"/> 072: 보건기관 입원치과
	<input type="checkbox"/> 073: 보건기관 입원한방	<input type="checkbox"/> 081: 보건기관 외래외과
	<input type="checkbox"/> 082: 보건기관 외래치과	<input type="checkbox"/> 083: 보건기관 외래한방
	<input type="checkbox"/> 091: 정신과낮병동	<input type="checkbox"/> 101: 정신과입원
	<input type="checkbox"/> 111: 정신과외래	<input type="checkbox"/> 121: 한방입원
	<input type="checkbox"/> 131: 한방외래	<input type="checkbox"/> 201: 직접조제(약국)
	<input type="checkbox"/> 211: 처방조제(약국)	<input type="checkbox"/> 061: 조산원 입원
	<input type="checkbox"/> 991: 조산원 외래	

저장

이전

다음

① 명세서 서식구분

진료분야, 입원과 외래, 처방조제와 직접조제로 각각 구분한 코드이며, 주로 입원과 외래를 구분할 때 이용합니다. **반드시** 하나 이상을 선택하셔야 합니다.



분석과제명: 건강보험심사평가원 빅데이터 이용 신청

이용기간: 요청일수는 90일 입니다. 승인완료 후 이용기간이 확정됩니다. | 신청구분: 공공기관

자료요청 목록

진행현황

신청중

- ▶ 분석주제설정
행위
- ▶ 현재진행화면
행위조건>요양기관 사항

대상자 추출

- 분석주제설정
- 공통사항
- 환자 기본사항
- 명세서 서식구분
- 요양기관 기본사항

행위

- 행위코드선택
- + 상세조건
 - 환자 기본사항
 - 명세서 서식구분
 - 요양기관 기본사항

변수선택

- 명세서일반내역
- 진료내역
- 수진자상병내역
- 원외처방전상세내역

출력

서류제출

행위 > 요양기관 기본사항

※ 공통사항과 요양기관 종별, 요양기관 소재지가 다른 경우

예시)

- 공통사항: 전체종별
- 행위조건: 상급종합병원, 종합병원
→ 종합병원급 이상에서 해당 행위가 이루어진 수진자를 기준으로 전체 종별에서 진료받은 진료내역

※ 공통사항과 동일한 경우 다음단계로 이동

① 요양기관종별	<input type="checkbox"/> 01: 상급종합병원	<input type="checkbox"/> 11: 종합병원	<input type="checkbox"/> 21: 병원
	<input type="checkbox"/> 28: 요양병원	<input type="checkbox"/> 31: 의원	<input type="checkbox"/> 41: 치과병원
	<input type="checkbox"/> 51: 치과의원	<input type="checkbox"/> 61: 조산원	<input type="checkbox"/> 29: 정신요양병원
	<input type="checkbox"/> 71: 보건소	<input type="checkbox"/> 72: 보건지소	<input type="checkbox"/> 73: 보건진료소
	<input type="checkbox"/> 74: 모자보건센터	<input type="checkbox"/> 75: 보건의료원	<input type="checkbox"/> 81: 약국
	<input type="checkbox"/> 92: 한방병원	<input type="checkbox"/> 93: 한의원	<input type="checkbox"/> 91: 한방종합병원

② 요양기관 소재지	<input checked="" type="checkbox"/> 전체	<input type="checkbox"/> 11: 서울	<input type="checkbox"/> 21: 부산
	<input type="checkbox"/> 22: 인천	<input type="checkbox"/> 23: 대구	<input type="checkbox"/> 24: 광주
	<input type="checkbox"/> 25: 대전	<input type="checkbox"/> 26: 울산	<input type="checkbox"/> 31: 경기
	<input type="checkbox"/> 32: 강원	<input type="checkbox"/> 33: 충북	<input type="checkbox"/> 34: 충남
	<input type="checkbox"/> 35: 전북	<input type="checkbox"/> 36: 전남	<input type="checkbox"/> 37: 경북
	<input type="checkbox"/> 38: 경남	<input type="checkbox"/> 39: 제주	<input type="checkbox"/> 41: 세종

저장

이전

다음


① 요양기관 종별

상급종합병원, 종합병원, 병원 등 요양기관의 종별을 구분할 수 있는 구분코드이며, 수진자의 보험자 종별에 따라 지정된 상급종합이 상이하므로 분석 시 유의하여야 합니다. **반드시** 하나 이상을 선택하여야 합니다.

② 요양기관 소재지

요양기관이 소재하고 있는 지역을 구분할 수 있는 코드이며, 전체 또는 **반드시** 하나 이상을 선택하여야 합니다.

명세서 일반내역은 요양기관에서 청구한 요양급여비용 청구 자료 중에서 일반사항과 급여비용 내역이 포함되어 있습니다.



분석과제명: 건강보험심사평가원 빅데이터 이용 신청
이용기간: 요청일수는 90일 입니다. 승인완료 후 이용기간이 확정됩니다. | 신청구분: 공공기관

자료요청 목록

진행현황 신청중

- ▶ 분석주제설정
행위
- ▶ 현재진행화면
대상컬럼>명세서일반내역

변수선택 > 명세서일반내역

<input checked="" type="checkbox"/> 1: 명세서조인키	②	<input type="checkbox"/> 2: 보험자종별구분코드	🔍
<input checked="" type="checkbox"/> 3: 수진자개인식별대체키	🔍	<input type="checkbox"/> 4: 성별구분	🔍
① <input type="checkbox"/> 5: 수진자연령	🔍	<input type="checkbox"/> 6: 수진자통계연령	🔍
<input checked="" type="checkbox"/> 7: 요양기관식별대체키	🔍	<input type="checkbox"/> 8: 요양기관종별구분코드	🔍
<input type="checkbox"/> 9: 지역(시도)코드	🔍	<input type="checkbox"/> 10: 서식구분코드	🔍
<input type="checkbox"/> 11: 주상병코드	🔍	<input type="checkbox"/> 12: 부상병코드	🔍
<input type="checkbox"/> 13: 진료과목코드	🔍	<input type="checkbox"/> 14: 요양개시일자	🔍
<input type="checkbox"/> 15: 요양종료일자	🔍	<input type="checkbox"/> 16: 최초입원일자	🔍
<input type="checkbox"/> 17: 입내원일수	🔍	<input type="checkbox"/> 18: 요양일수	🔍
<input type="checkbox"/> 19: 원외처방일수	🔍	<input type="checkbox"/> 20: 원외처방약제비	🔍
<input type="checkbox"/> 21: 원외처방전건수	🔍	<input type="checkbox"/> 22: 심사결정요양급여비용총액	🔍
<input type="checkbox"/> 23: 심사결정본인부담금	🔍	<input type="checkbox"/> 24: 심사결정보험자부담금	🔍
<input type="checkbox"/> 25: 심사결정100분의100미만 총액	🔍	<input type="checkbox"/> 26: 수술여부	🔍
<input type="checkbox"/> 27: 공상구분코드	🔍	<input type="checkbox"/> 28: 특정기호구분코드	🔍
<input type="checkbox"/> 29: 상해외인구분코드	🔍	<input type="checkbox"/> 30: 진료결과구분코드	🔍
<input type="checkbox"/> 31: 입원도착경로구분코드	🔍	<input type="checkbox"/> 32: 의료급여종별코드	🔍
<input type="checkbox"/> 33: 청구형태코드	🔍	<input type="checkbox"/> 34: 청구구분코드	🔍
<input type="checkbox"/> 35: 심사년월	🔍	<input type="checkbox"/> 36: 표시과목코드	🔍
<input type="checkbox"/> 37: 지불제도구분코드	🔍	<input type="checkbox"/> 38: 심사결정DRG번호	🔍
<input type="checkbox"/> 39: 탄생월	🔍	<input type="checkbox"/> 40: 청구DRG번호	🔍

저장
이전
다음


① 변수선택

명세서연결키와 대체키는 기본으로 설정이 되어 있으며, 선택되는 변수에 따라 최종 명세서 일반내역 테이블이 구축됩니다.

② 변수설명

마우스 포인터로 클릭 시 해당 변수의 설명을 보여줍니다.

진료내역은 입원하여 발생하는 모든 의료서비스 정보로서 제공된 진료행위(검사·처치·시술 포함) 및 약제 처방에 대한 상세 내역입니다.



분석과제명: 건강보험심사평가원 빅데이터 이용 신청

이용기간: 요청일수는 90일 입니다. 승인완료 후 이용기간이 확정됩니다. | 신청구분: 공공기관

자료요청 목록

진행현황 신청중

- ▶ 분석주제설정
- ▶ 현재진행화면
- 대상결함>진료내역

대상자 추출

분석주제설정

공통사항

- 환자 기본사항
- 명세서 서식구분
- 요양기관 기본사항

행위

- 행위코드선택
- + 상세조건
- 환자 기본사항
- 명세서 서식구분
- 요양기관 기본사항

변수선택

명세서일반내역

진료내역

수진자상병내역

원외처방전상세내역

변수선택 > 진료내역

①	<input checked="" type="checkbox"/>	1: 명세서조인키	②	[설정]
	<input type="checkbox"/>	2: 항목코드		[설정]
	<input type="checkbox"/>	3: 분류코드구분		[설정]
	<input checked="" type="checkbox"/>	4: 분류코드		[설정]
	<input type="checkbox"/>	5: 1회투약량		[설정]
	<input type="checkbox"/>	6: 1일투약량		[설정]
	<input type="checkbox"/>	7: 1일투여량 또는 실시횟수		[설정]
	<input type="checkbox"/>	8: 총투여일수 또는 실시횟수		[설정]
	<input type="checkbox"/>	9: 총사용량		[설정]
	<input type="checkbox"/>	10: 단가		[설정]
	<input type="checkbox"/>	11: 금액		[설정]
	<input type="checkbox"/>	12: 가산적용금액		[설정]
	<input type="checkbox"/>	13: 일반명코드		[설정]
	<input type="checkbox"/>	14: 진료예외구분코드		[설정]
	<input type="checkbox"/>	15: 1_2구분코드		[설정]

저장
이전
다음


① 변수선택

명세서연결키는 단일 선택할 수 없으며, 타 변수들을 선택 시 자동 선택됩니다.
선택되는 변수에 따라 최종 명세서 일반내역 테이블이 구축됩니다.

② 변수설명

마우스 포인터로 클릭 시 해당 변수의 설명을 보여줍니다.

진료내역은 입원하여 발생하는 모든 의료서비스 정보로서 제공된 진료행위(검사·처치·시술 포함) 및 약제 처방에 대한 상세 내역입니다.



분석과제명: 건강보험심사평가원 빅데이터 이용 신청

이용기간: 요청일수는 90일 입니다. 승인완료 후 이용기간이 확정됩니다. | 신청구분: 공공기관

자료요청 목록

진행현황 신청중

- ▶ 분석주제설정
상병,약품,행위
- ▶ 현재진행화면
대상질량>수진자상병내역

대상자 추출

- 분석주제설정
- 공통사항 ▶
- 환자 기본사항
- 명세서 서식구분
- 요양기관 기본사항
- 상병 ▶
- 상병코드선택
- + 상세조건
- 약품 ▶
- 약품코드선택
- + 상세조건
 - 환자 기본사항
 - 명세서 서식구분
 - 요양기관 기본사항
- 행위 ▶
- 행위코드선택
- + 상세조건

변수선택

- 명세서일반내역
- 진료내역
- 수진자상병내역
- 원외처방전상세내역


변수선택 > 수진자상병내역

<input checked="" type="checkbox"/>	1: 명세서조인키	2	🔍
<input type="checkbox"/>	2: 일련번호		🔍
<input checked="" type="checkbox"/>	3: 상병코드		🔍
<input type="checkbox"/>	4: 상병분류구분		🔍
<input type="checkbox"/>	5: 진료과목코드		🔍
<input type="checkbox"/>	6: 내과세부전문과목		🔍

저장 이전 다음

- ① **변수선택**
명세서연결기는 단일 선택할 수 없으며, 타 변수들을 선택 시 자동 선택됩니다.
선택되는 변수에 따라 최종 명세서 일반내역 테이블이 구축됩니다.
- ② **변수설명**
마우스 포인터로 클릭 시 해당 변수의 설명을 보여줍니다.

원외처방내역은 진료 중에 원외처방으로 받은 약제에 관한 상세 내역입니다.



분석과제명: 건강보험심사평가원 빅데이터 이용 신청

이용기간: 요청일수는 90일 입니다. 승인완료 후 이용기간이 확정됩니다. | 신청구분: 공공기관

자료요청 목록

진행현황 신청중

- ▶ 분석주제설정
상병,약품,행위
- ▶ 현재진행화면
대상결합>원외처방전상세내역












대상자 추출

- 분석주제설정
- 공통사항
 - 환자 기본사항
 - 명세서 서식구분
 - 요양기관 기본사항
- 상병
 - 상병코드선택
 - ▶ 상세조건
- 약품
 - 약품코드선택
 - ▶ 상세조건
 - 환자 기본사항
 - 명세서 서식구분
 - 요양기관 기본사항
- 행위
 - 행위코드선택
 - ▶ 상세조건

변수선택

- 명세서일반내역
- 진료내역
- 수진자상병내역
- 원외처방전상세내역

변수선택 > 원외처방전 상세내역

<input checked="" type="checkbox"/> 1: 명세서조인키	② 
<input type="checkbox"/> 2: 처방전교부번호	
<input type="checkbox"/> 3: 분류코드구분	
<input checked="" type="checkbox"/> 4: 분류코드	
<input type="checkbox"/> 5: 1회투약량	
<input type="checkbox"/> 6: 1일투여횟수	
<input type="checkbox"/> 7: 총투여일수	
<input type="checkbox"/> 8: 총사용량	
<input type="checkbox"/> 9: 단가	
<input type="checkbox"/> 10: 금액	
<input type="checkbox"/> 11: 일반명코드	

저장

이전

다음

① 변수선택

명세서연결키는 단일 선택할 수 없으며, 타 변수들을 선택 시 자동 선택됩니다.
선택되는 변수에 따라 최종 명세서 일반내역 테이블이 구축됩니다.

② 변수설명

마우스 포인터로 클릭 시 해당 변수의 설명을 보여줍니다.

요청완료 버튼을 누른 뒤 팝업창이 뜨면 '상담신청' 버튼을 눌러야 담당자에게 상담 신청이 접수됩니다.



분석과제명: 건강보험심사평가원 빅데이터 이용 신청
이용기간: 요청일수는 90일 입니다. 승인완료 후 이용기간이 확정됩니다. | 신청구분: 공공기관

자료요청 목록

진행현황 신청중

- ▶ 분석주제설정
상병,약품,행위
- ▶ 현재진행화면
출력

대상자 추출

분석주제설정

공통사항 ▶

- 환자 기본사항
- 명세서 서식구분
- 요양기관 기본사항

상병 ▶

- 상병코드선택
- ▶ 상세조건

약품 ▶

- 약품코드선택
- ▶ 상세조건
- 환자 기본사항
- 명세서 서식구분
- 요양기관 기본사항

행위 ▶

- 행위코드선택
- ▶ 상세조건

변수선택

명세서일반내역

진료내역

수진자상병내역

원외처방전상세내역

출력

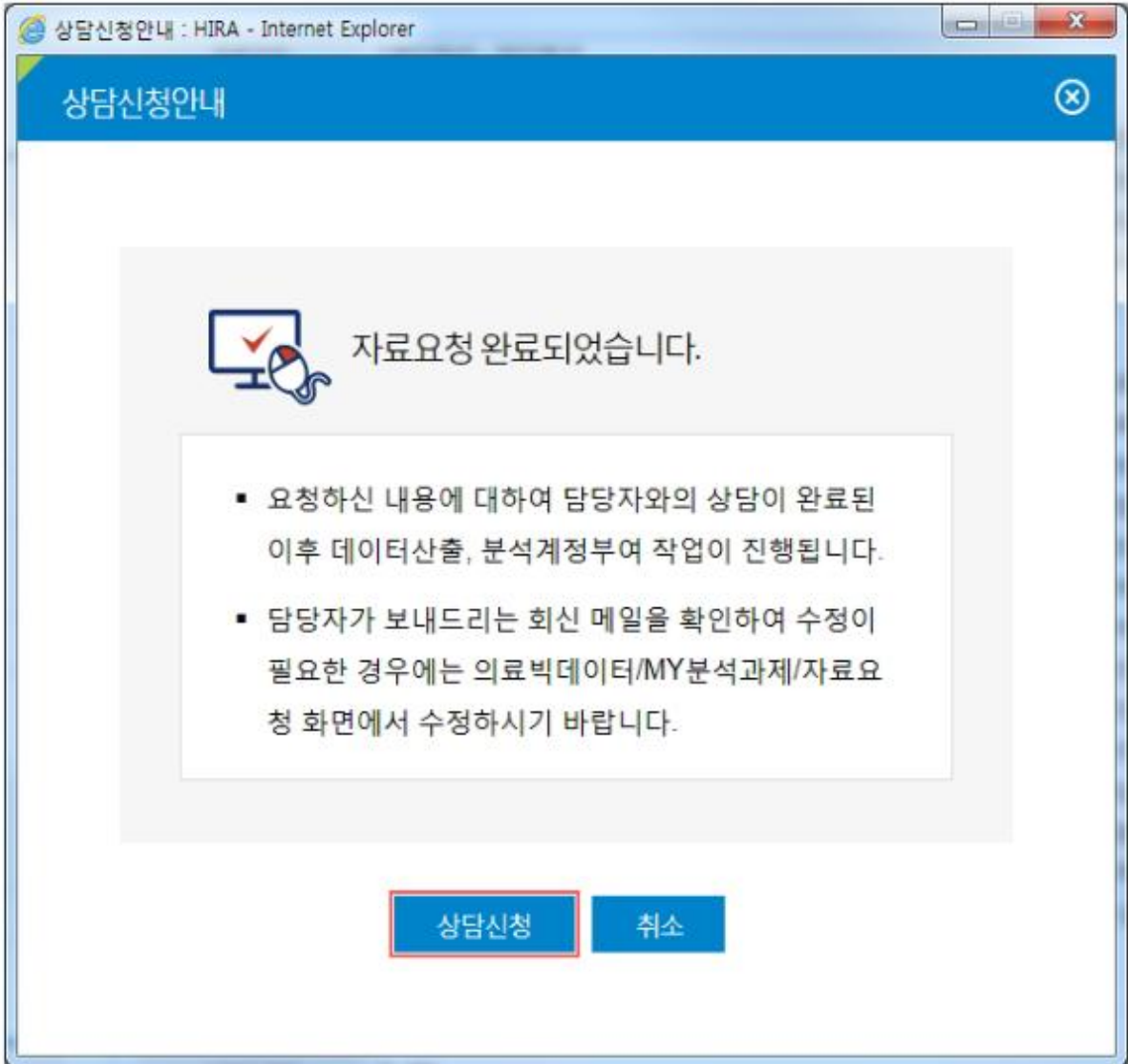
출력

2 

진료기간	* 2012-09-01 ~ 2017-08-31					
보험자종별구분	<input checked="" type="checkbox"/> 4: 건강보험 <input type="checkbox"/> 5: 의료급여 <input type="checkbox"/> 7: 국비보훈					
요양기관종별구분	포함여부	종별코드	요양종별명칭	포함여부	종별코드	요양종별명칭
	<input type="checkbox"/>	01	상급종합병원	<input checked="" type="checkbox"/>	11	종합병원
	<input type="checkbox"/>	21	병원	<input type="checkbox"/>	28	요양병원
	<input type="checkbox"/>	31	의원	<input type="checkbox"/>	41	치과병원
	<input type="checkbox"/>	51	치과의원	<input type="checkbox"/>	61	조산원
	<input type="checkbox"/>	29	정신요양병원	<input type="checkbox"/>	71	보건소
	<input type="checkbox"/>	72	보건지소	<input type="checkbox"/>	73	보건진료소
	<input type="checkbox"/>	74	모자보건센터	<input type="checkbox"/>	75	보건의료원
	<input type="checkbox"/>	81	약국	<input type="checkbox"/>	92	한방병원
	<input type="checkbox"/>	93	한의원	<input type="checkbox"/>	91	한방종합병원
명세서서식구분	포함여부	종별코드	요양종별명칭	포함여부	종별코드	요양종별명칭
	<input checked="" type="checkbox"/>	021	의과입원	<input checked="" type="checkbox"/>	031	의과외래
	<input type="checkbox"/>	041	치과입원	<input type="checkbox"/>	051	치과외래
	<input type="checkbox"/>	071	보건기관 입원의과	<input type="checkbox"/>	072	보건기관 입원치과
	<input type="checkbox"/>	073	보건기관 입원한방	<input type="checkbox"/>	081	보건기관 외래의과
	<input type="checkbox"/>	082	보건기관 외래치과	<input type="checkbox"/>	083	보건기관 외래한방
	<input type="checkbox"/>	091	정신과/뇌병동	<input type="checkbox"/>	101	정신과입원
	<input type="checkbox"/>	111	정신과외래	<input type="checkbox"/>	121	한방입원
	<input type="checkbox"/>	131	한방외래	<input type="checkbox"/>	201	직접조제(약국)
	<input type="checkbox"/>	211	저방조제(약국)	<input type="checkbox"/>	061	조산원 입원
<input type="checkbox"/>	991	조산원 외래				
요양기관 소재지역	전체					
수진자 성별	전체					
수진자 연령	0 ~ 999					
사번코드 주거	상병코드	111				

3 **요청완료**

- ① **출력**
자료요청을 완료(최종 결정)한 후 담당자에게 상담신청을 하기 위한 메뉴입니다.
- ② **인쇄버튼**
자료요청에서 신청한 조회 내역을 인쇄할 수 있습니다.
- ③ **요청완료**
요청완료는 요청하신 내용에 대하여 상담을 신청하는 메뉴입니다.
담당자와의 상담이 완료된 이후 데이터산출, 분석계정부여 작업이 진행됩니다.



- * 요청완료 버튼을 누른 뒤 팝업창이 뜨면 '상담신청' 버튼을 눌러야 담당자에게 상담신청이 완료되오니 팝업창에서 꼭 상담신청을 눌러주시길 바랍니다.
- * 상담신청 버튼을 누른 뒤에는 담당자가 검토하기 전까지 수정이 불가하오니 이점 유의하시기 바랍니다.
- ▶ 상담신청
상담신청 후 담당자가 요청내역을 검토하고 보내드리는 회신메일을 확인하여 수정이 필요한 경우에는 '의료빅데이터 > MY분석과제 > 자료요청' 화면에서 수정하시기 바랍니다.
수정사항이 없으면 필요한 서류를 제출하여 요청을 완료하면 됩니다.